Blackball Public Stats

Панель инструментов

01.04.2011 - 30.04.2011

Сравнение с: Сайт

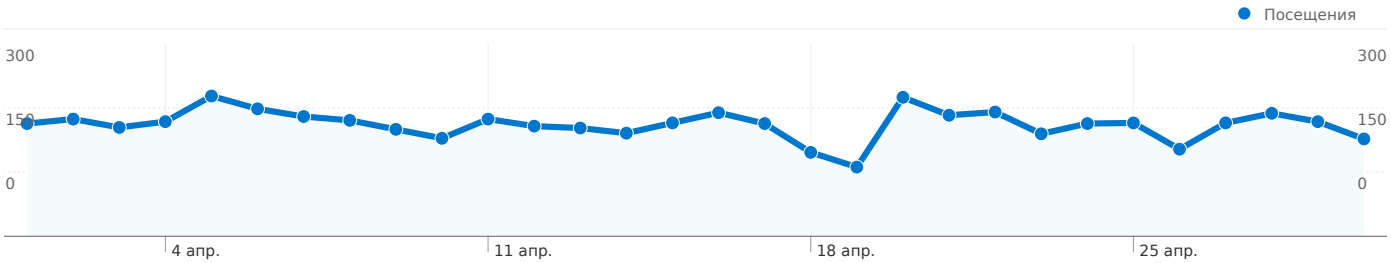

Использование сайта

5 233 Посещения

15 523 Просмотры страниц

2,97 Кол-во просмотренных страниц за посещение

76,13 % Показатель отказов

00:02:09 Среднее время пребывания на сайте

79,92 % Новые посещения, %

Посещения для всех посетителей

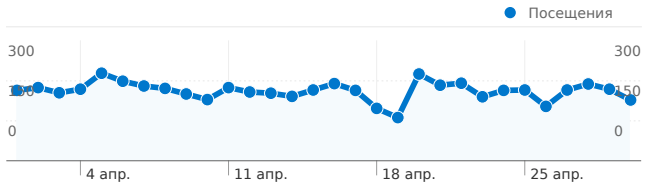

Посещения

5 233

Абсолютно уникальные посетители

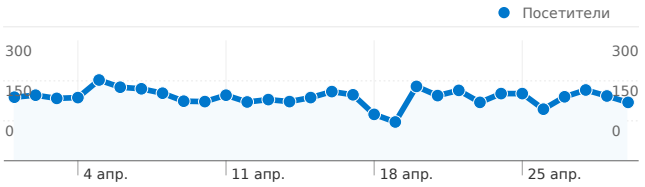

Посетители

4 338

Число просмотров страниц для всех

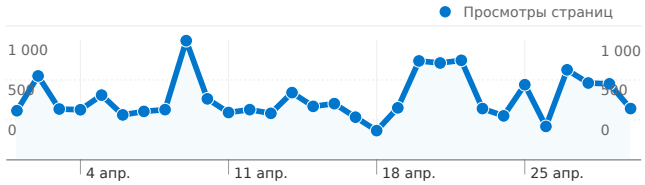

Просмотры страниц

15 523

Наложение данных на карту

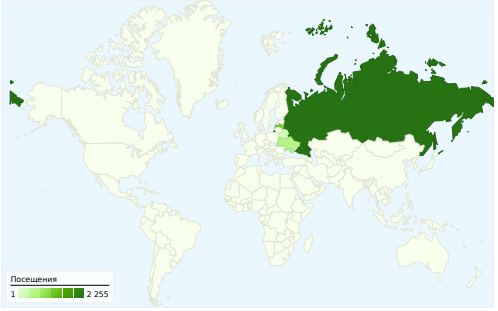

Посещения для всех посетителей

01.04.2011 - 30.04.2011
Сравнение с: Сайт

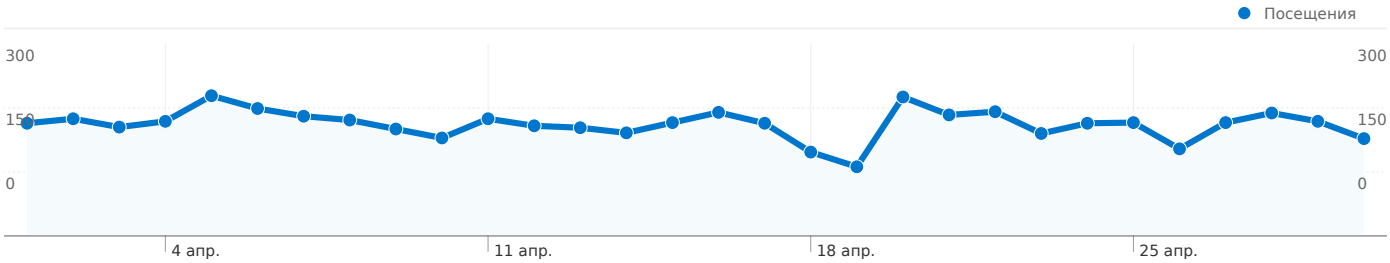

5 233 Посещения

174,43 Посещения/день

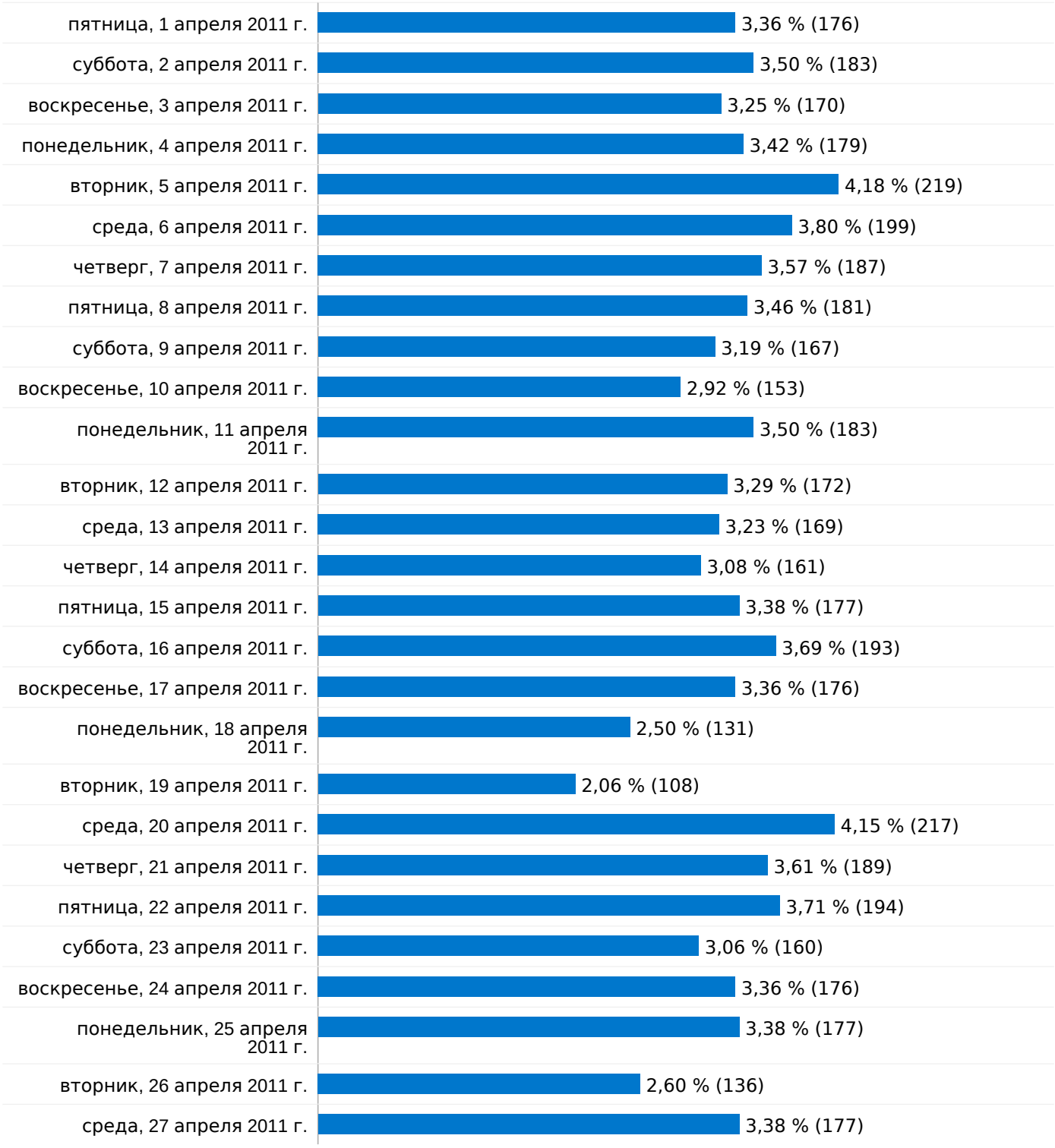

четверг, 28 апреля 2011 г.
3,67 % (192)
пятница, 29 апреля 2011 г.
3,42 % (179)
суббота, 30 апреля 2011 г.
2,90 % (152)

Абсолютно уникальные посетители

01.04.2011 - 30.04.2011
Сравнение с: Сайт

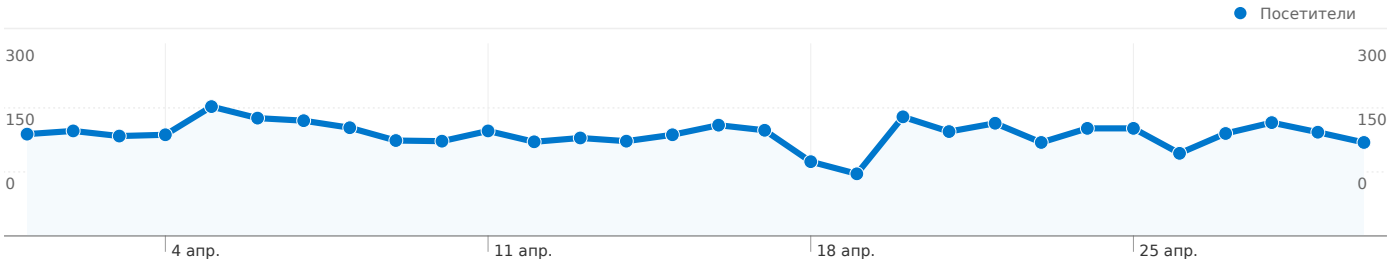

4 338 Абсолютно уникальные посетители

пятница, 1 апреля 2011 г.	3,33 % (159)
суббота, 2 апреля 2011 г.	3,44 % (164)
воскресенье, 3 апреля 2011 г.	3,27 % (156)
понедельник, 4 апреля 2011 г.	3,31 % (158)
вторник, 5 апреля 2011 г.	4,23 % (202)
среда, 6 апреля 2011 г.	3,86 % (184)
четверг, 7 апреля 2011 г.	3,77 % (180)
пятница, 8 апреля 2011 г.	3,54 % (169)
суббота, 9 апреля 2011 г.	3,12 % (149)
воскресенье, 10 апреля 2011 г.	3,10 % (148)
понедельник, 11 апреля 2011 г.	3,44 % (164)
вторник, 12 апреля 2011 г.	3,08 % (147)
среда, 13 апреля 2011 г.	3,21 % (153)
четверг, 14 апреля 2011 г.	3,10 % (148)
пятница, 15 апреля 2011 г.	3,31 % (158)
суббота, 16 апреля 2011 г.	3,63 % (173)
воскресенье, 17 апреля 2011 г.	3,46 % (165)
понедельник, 18 апреля 2011 г.	2,43 % (116)
вторник, 19 апреля 2011 г.	2,03 % (97)
среда, 20 апреля 2011 г.	3,90 % (186)
четверг, 21 апреля 2011 г.	3,42 % (163)
пятница, 22 апреля 2011 г.	3,69 % (176)
суббота, 23 апреля 2011 г.	3,06 % (146)
воскресенье, 24 апреля 2011 г.	3,52 % (168)
понедельник, 25 апреля 2011 г.	3,52 % (168)
вторник, 26 апреля 2011 г.	2,70 % (129)
среда, 27 апреля 2011 г.	3,35 % (160)

четверг, 28 апреля 2011 г.
3,71 % (177)
пятница, 29 апреля 2011 г.
3,40 % (162)
суббота, 30 апреля 2011 г.
3,06 % (146)

Число просмотров страниц для всех посетителей

01.04.2011 - 30.04.2011
Сравнение с: Сайт

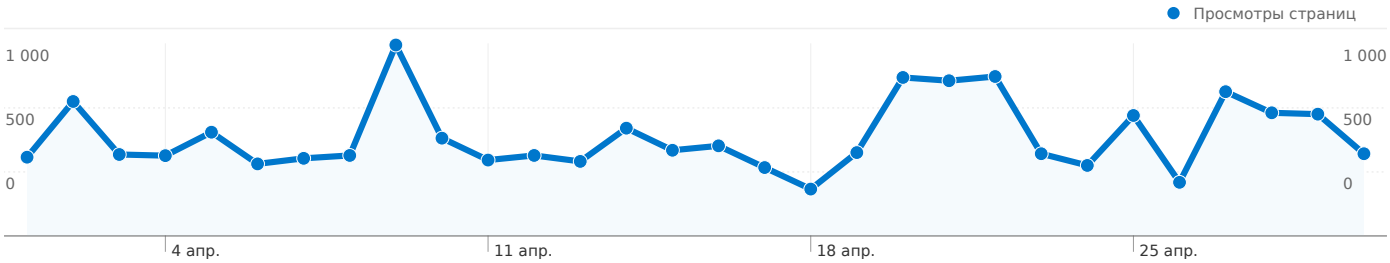

15 523 Просмотры страниц

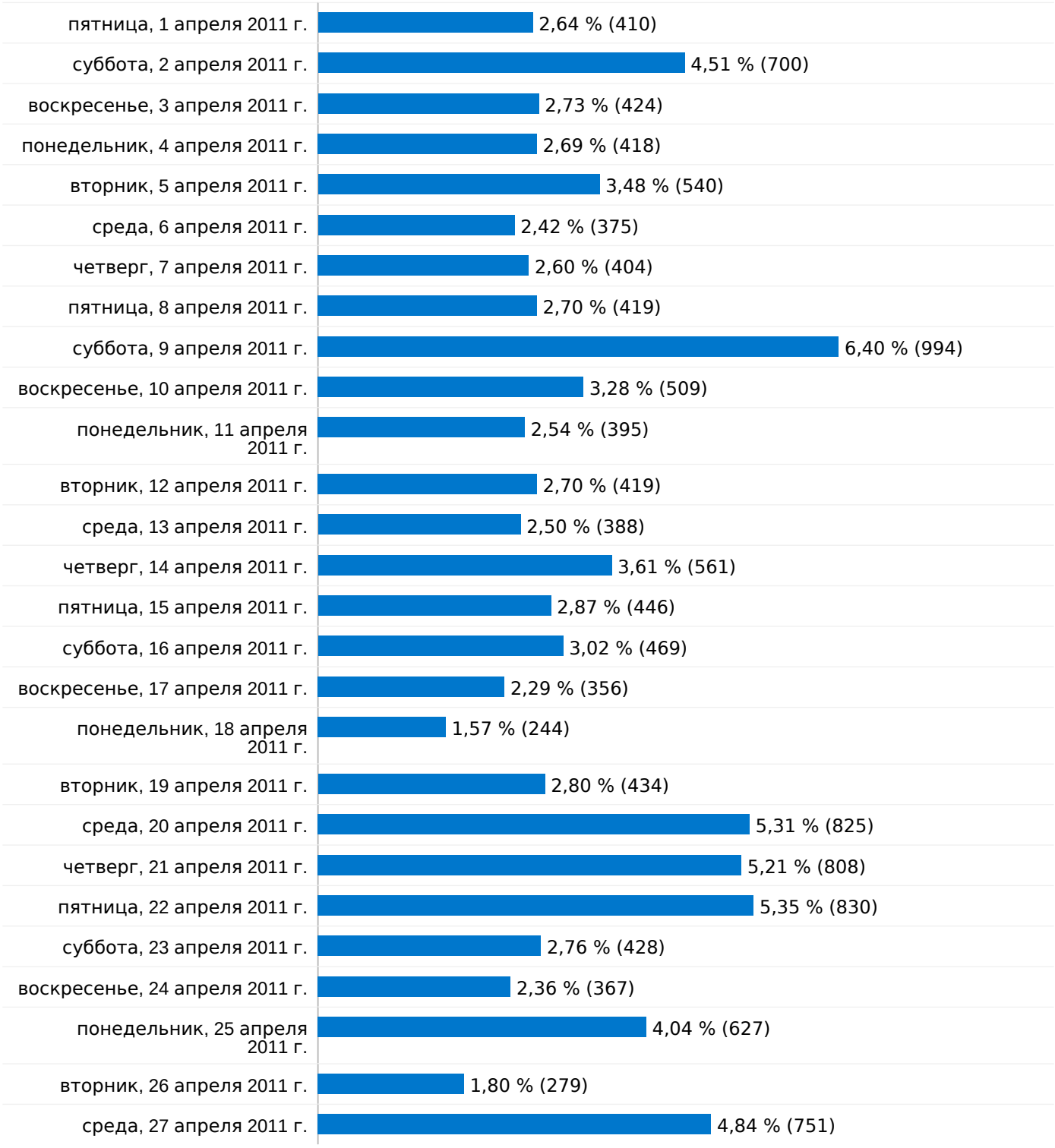

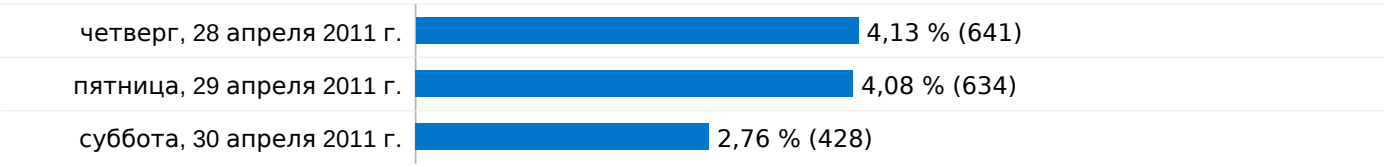
четверг, 28 апреля 2011 г.
4,13 % (641)
пятница, 29 апреля 2011 г.
4,08 % (634)
суббота, 30 апреля 2011 г.
2,76 % (428)

Наложение данных на карту

01.04.2011 - 30.04.2011
Сравнение с: Сайт

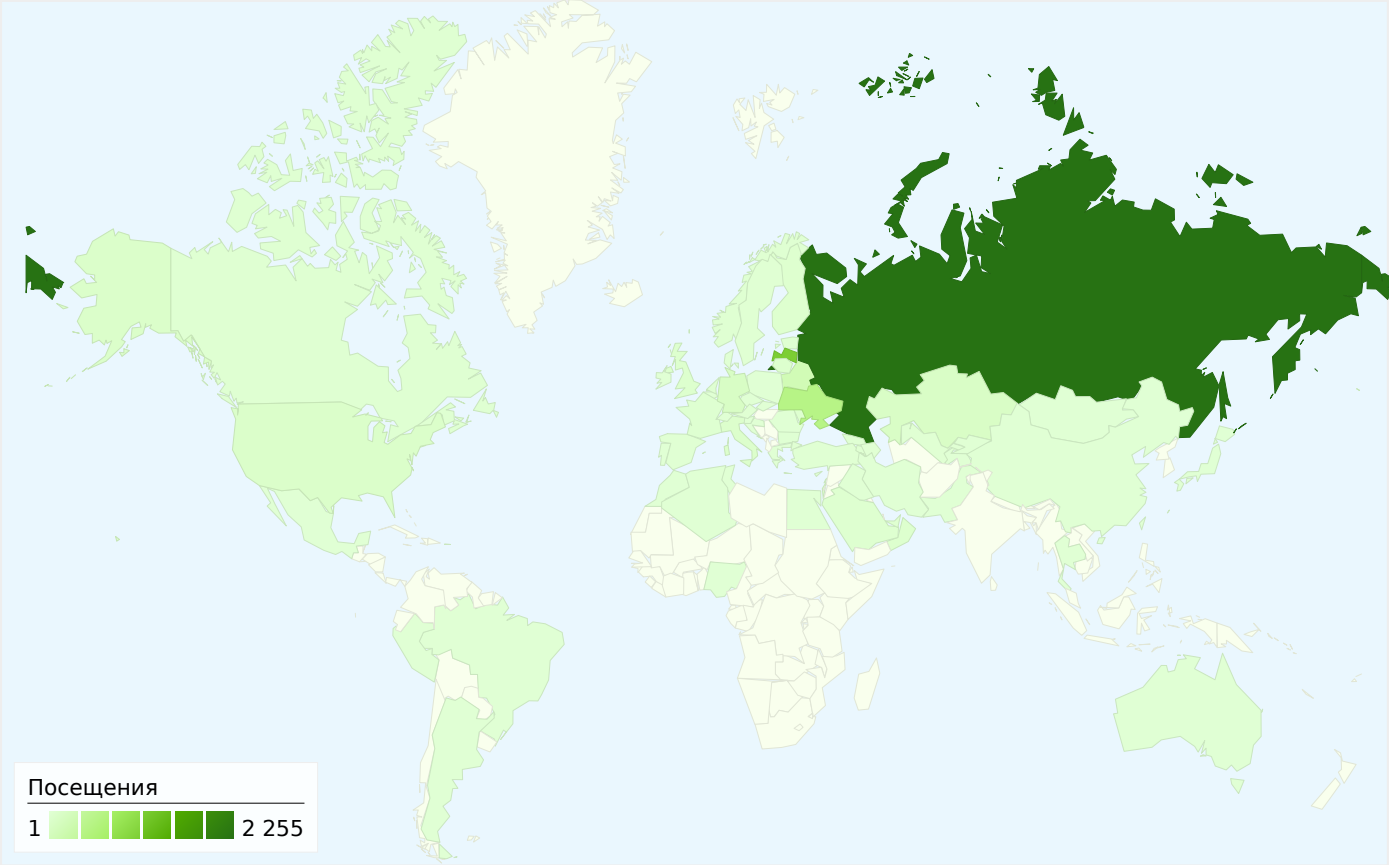

Посещений: 5 233 (страны/регионы: 66)

Использование сайта

Посещения	Кол-во просмотренных страниц за посещение	Среднее время пребывания на сайте	Новые посещения, %	Показатель отказов
5 233 % всего сайта: 100,00 %	2,97 Сайт средн: 2,97 (0,00 %)	00:02:09 Сайт средн: 00:02:09 (0,00 %)	80,11 % Сайт средн: 79,92 % (0,24 %)	76,13 % Сайт средн: 76,13 % (0,00 %)

Страна	Посещения	Кол-во просмотренных страниц за посещение	Среднее время пребывания на сайте	Новые посещения, %	Показатель отказов
Russia	2 255	1,73	00:00:45	88,20 %	86,25 %
Latvia	1 118	4,00	00:03:34	55,10 %	63,42 %
Ukraine	524	2,37	00:01:48	89,50 %	79,77 %
(not set)	210	1,55	00:01:06	92,38 %	82,86 %
Belarus	201	2,02	00:01:05	92,04 %	83,58 %
Germany	105	2,90	00:03:43	80,00 %	65,71 %
Kazakhstan	97	1,43	00:00:49	96,91 %	87,63 %
United States	73	6,41	00:03:57	97,26 %	64,38 %
Italy	59	7,34	00:06:53	45,76 %	38,98 %
Israel	49	2,02	00:02:31	81,63 %	65,31 %