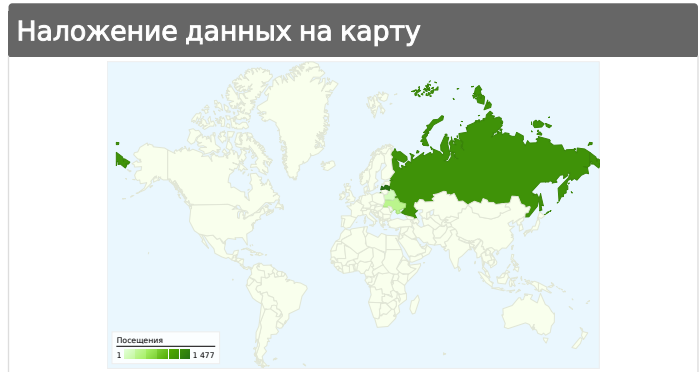
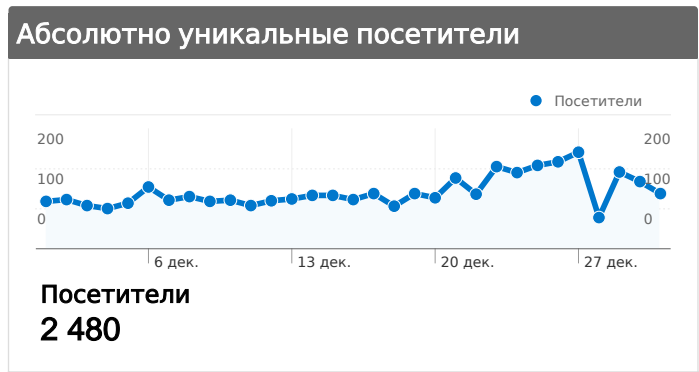


Использование сайта

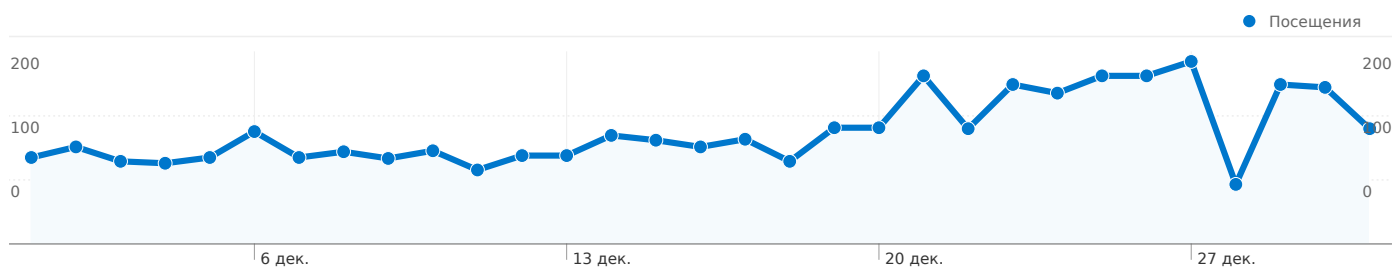
3 629 Посещения	69,00 % Показатель отказов
9 811 Просмотры страниц	00:03:33 Среднее время пребывания на сайте
2,70 Кол-во просмотренных страниц за посещение	65,67 % Новые посещения



Посещения для всех посетителей

01.12.2010 - 31.12.2010

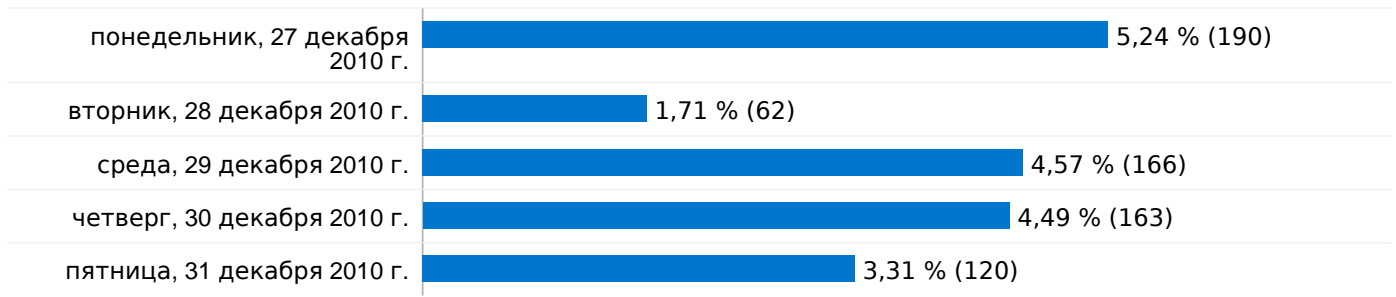
Сравнение с: Сайт



3 629 Посещения

117,06 Посещения/день

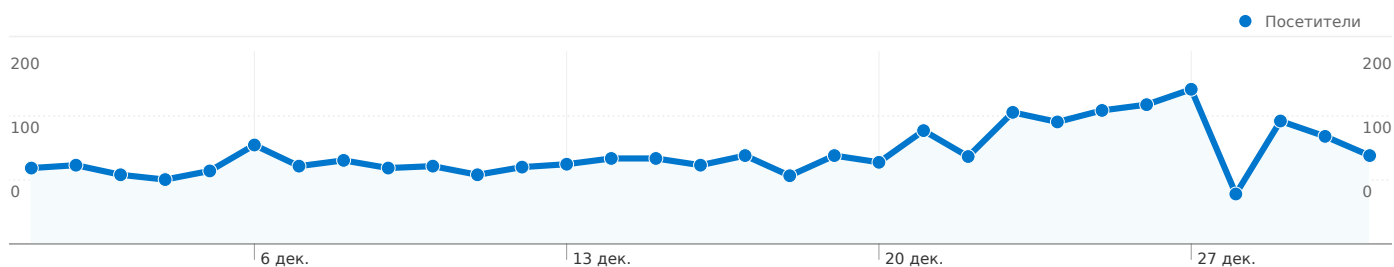
среда, 1 декабря 2010 г.	2,48 % (90)
четверг, 2 декабря 2010 г.	2,78 % (101)
пятница, 3 декабря 2010 г.	2,37 % (86)
суббота, 4 декабря 2010 г.	2,31 % (84)
воскресенье, 5 декабря 2010 г.	2,48 % (90)
понедельник, 6 декабря 2010 г.	3,22 % (117)
вторник, 7 декабря 2010 г.	2,48 % (90)
среда, 8 декабря 2010 г.	2,65 % (96)
четверг, 9 декабря 2010 г.	2,45 % (89)
пятница, 10 декабря 2010 г.	2,67 % (97)
суббота, 11 декабря 2010 г.	2,12 % (77)
воскресенье, 12 декабря 2010 г.	2,54 % (92)
понедельник, 13 декабря 2010 г.	2,54 % (92)
вторник, 14 декабря 2010 г.	3,11 % (113)
среда, 15 декабря 2010 г.	2,98 % (108)
четверг, 16 декабря 2010 г.	2,78 % (101)
пятница, 17 декабря 2010 г.	3,00 % (109)
суббота, 18 декабря 2010 г.	2,37 % (86)
воскресенье, 19 декабря 2010 г.	3,33 % (121)
понедельник, 20 декабря 2010 г.	3,33 % (121)
вторник, 21 декабря 2010 г.	4,82 % (175)
среда, 22 декабря 2010 г.	3,31 % (120)
четверг, 23 декабря 2010 г.	4,57 % (166)
пятница, 24 декабря 2010 г.	4,33 % (157)
суббота, 25 декабря 2010 г.	4,82 % (175)
воскресенье, 26 декабря 2010 г.	4,82 % (175)



Абсолютно уникальные посетители

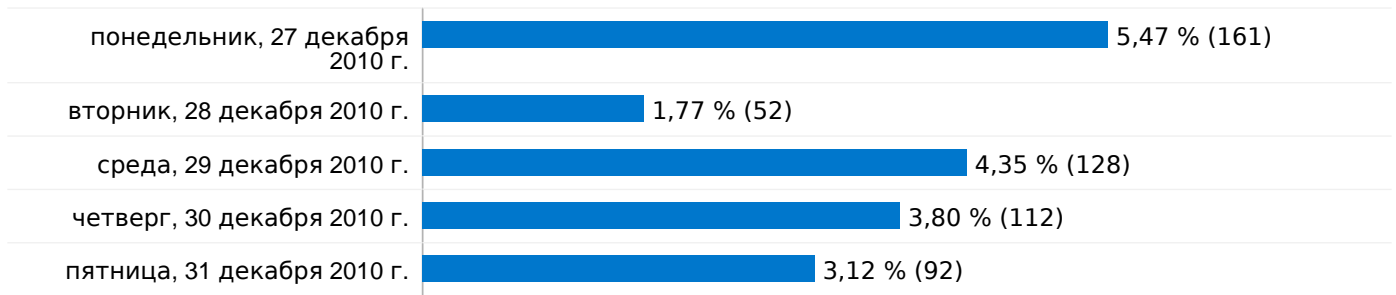
01.12.2010 - 31.12.2010

Сравнение с: Сайт



2 480 Абсолютно уникальные посетители

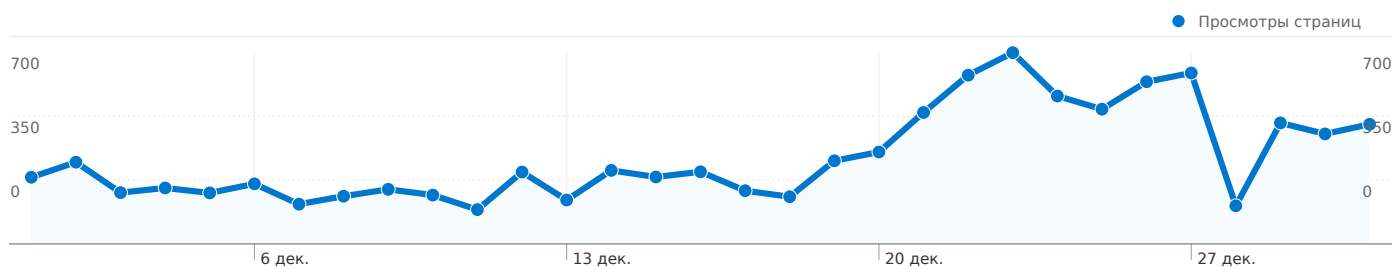
среда, 1 декабря 2010 г.	2,68 % (79)
четверг, 2 декабря 2010 г.	2,79 % (82)
пятница, 3 декабря 2010 г.	2,45 % (72)
суббота, 4 декабря 2010 г.	2,28 % (67)
воскресенье, 5 декабря 2010 г.	2,58 % (76)
понедельник, 6 декабря 2010 г.	3,50 % (103)
вторник, 7 декабря 2010 г.	2,75 % (81)
среда, 8 декабря 2010 г.	2,96 % (87)
четверг, 9 декабря 2010 г.	2,68 % (79)
пятница, 10 декабря 2010 г.	2,75 % (81)
суббота, 11 декабря 2010 г.	2,45 % (72)
воскресенье, 12 декабря 2010 г.	2,72 % (80)
понедельник, 13 декабря 2010 г.	2,82 % (83)
вторник, 14 декабря 2010 г.	3,02 % (89)
среда, 15 декабря 2010 г.	3,02 % (89)
четверг, 16 декабря 2010 г.	2,79 % (82)
пятница, 17 декабря 2010 г.	3,12 % (92)
суббота, 18 декабря 2010 г.	2,41 % (71)
воскресенье, 19 декабря 2010 г.	3,12 % (92)
понедельник, 20 декабря 2010 г.	2,89 % (85)
вторник, 21 декабря 2010 г.	4,01 % (118)
среда, 22 декабря 2010 г.	3,09 % (91)
четверг, 23 декабря 2010 г.	4,65 % (137)
пятница, 24 декабря 2010 г.	4,31 % (127)
суббота, 25 декабря 2010 г.	4,72 % (139)
воскресенье, 26 декабря 2010 г.	4,93 % (145)



Число просмотров страниц для всех посетителей

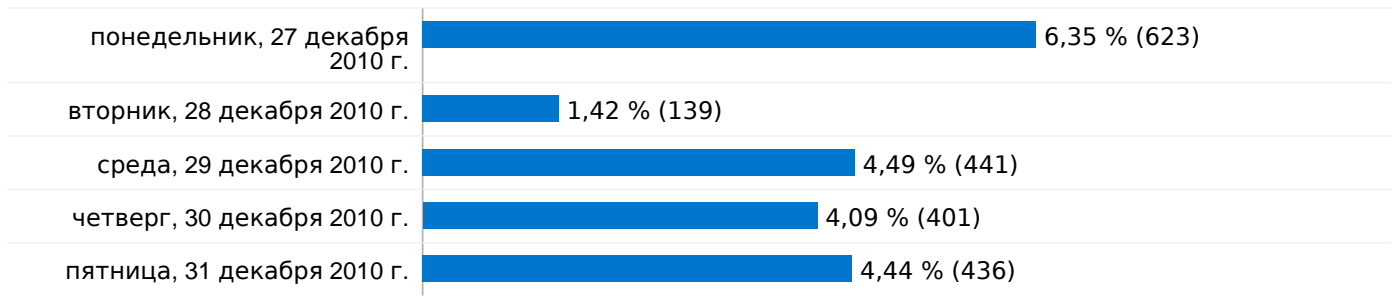
01.12.2010 - 31.12.2010

Сравнение с: Сайт

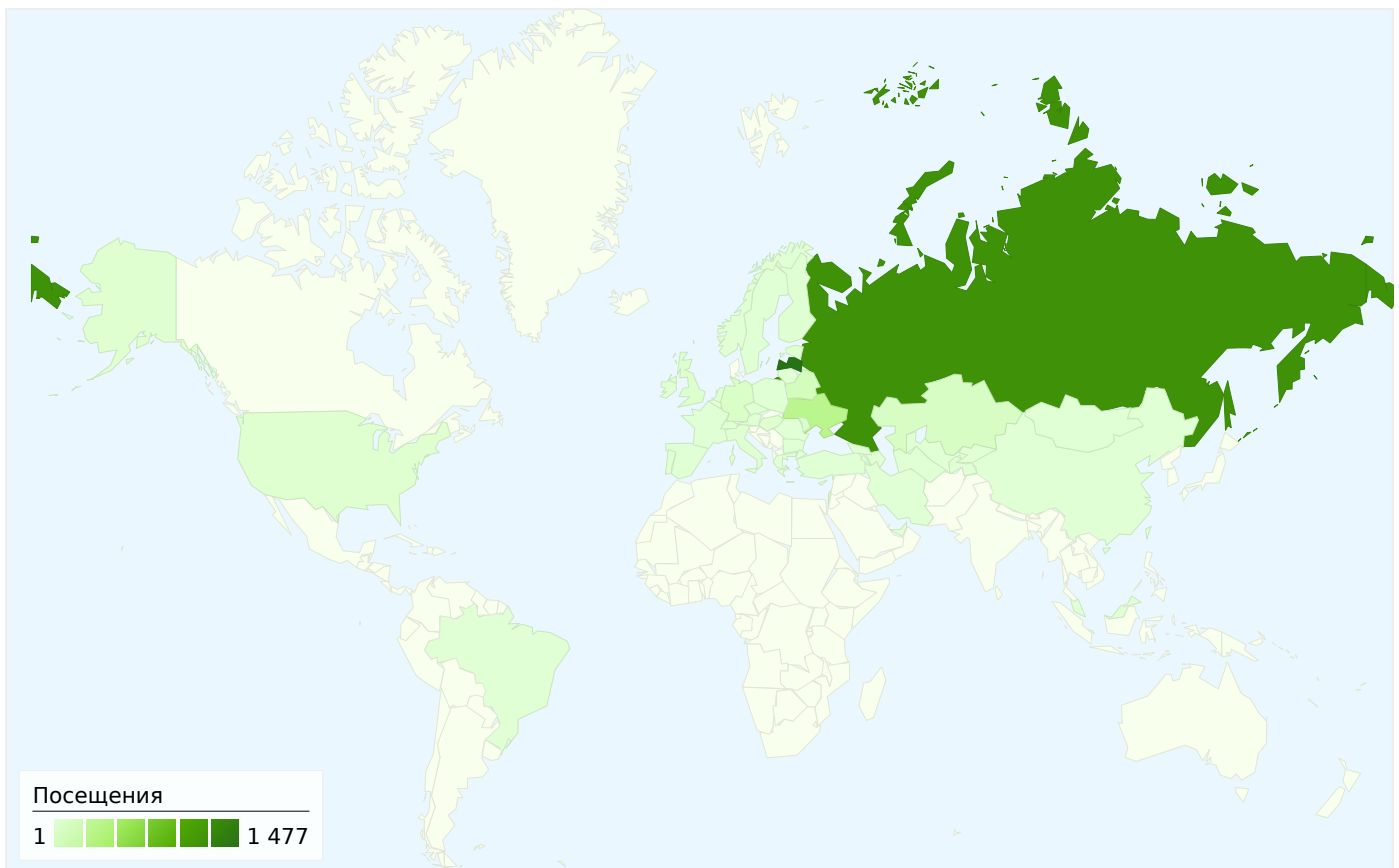


9 811 Просмотры страниц

среда, 1 декабря 2010 г.	2,48 % (243)
четверг, 2 декабря 2010 г.	3,04 % (298)
пятница, 3 декабря 2010 г.	1,91 % (187)
суббота, 4 декабря 2010 г.	2,08 % (204)
воскресенье, 5 декабря 2010 г.	1,90 % (186)
понедельник, 6 декабря 2010 г.	2,23 % (219)
вторник, 7 декабря 2010 г.	1,48 % (145)
среда, 8 декабря 2010 г.	1,77 % (174)
четверг, 9 декабря 2010 г.	2,03 % (199)
пятница, 10 декабря 2010 г.	1,81 % (178)
суббота, 11 декабря 2010 г.	1,27 % (125)
воскресенье, 12 декабря 2010 г.	2,67 % (262)
понедельник, 13 декабря 2010 г.	1,63 % (160)
вторник, 14 декабря 2010 г.	2,73 % (268)
среда, 15 декабря 2010 г.	2,49 % (244)
четверг, 16 декабря 2010 г.	2,68 % (263)
пятница, 17 декабря 2010 г.	1,98 % (194)
суббота, 18 декабря 2010 г.	1,75 % (172)
воскресенье, 19 декабря 2010 г.	3,09 % (303)
понедельник, 20 декабря 2010 г.	3,41 % (335)
вторник, 21 декабря 2010 г.	4,88 % (479)
среда, 22 декабря 2010 г.	6,27 % (615)
четверг, 23 декабря 2010 г.	7,10 % (697)
пятница, 24 декабря 2010 г.	5,49 % (539)
суббота, 25 декабря 2010 г.	5,00 % (491)
воскресенье, 26 декабря 2010 г.	6,02 % (591)



Наложение данных на карту



Посещений: 3 629 (страны/регионы: 46)

Использование сайта

Страна/регион	Посещения	Кол-во просмотренных страниц за посещение	Среднее время пребывания на сайте	% Новые посещения	Показатель отказов
Latvia	1 477	4,25	00:06:44	40,49 %	50,85 %
Russia	1 196	1,48	00:00:56	86,79 %	85,03 %
Ukraine	314	1,61	00:01:36	87,58 %	80,57 %
(not set)	114	1,72	00:02:34	58,77 %	70,18 %
Belarus	108	1,44	00:00:50	95,37 %	85,19 %
Kazakhstan	73	1,51	00:00:56	97,26 %	75,34 %
Germany	58	2,55	00:05:42	74,14 %	67,24 %
Moldova	55	1,24	00:00:29	38,18 %	98,18 %
Israel	43	3,07	00:04:48	67,44 %	67,44 %
United Kingdom	28	2,64	00:04:09	67,86 %	53,57 %

