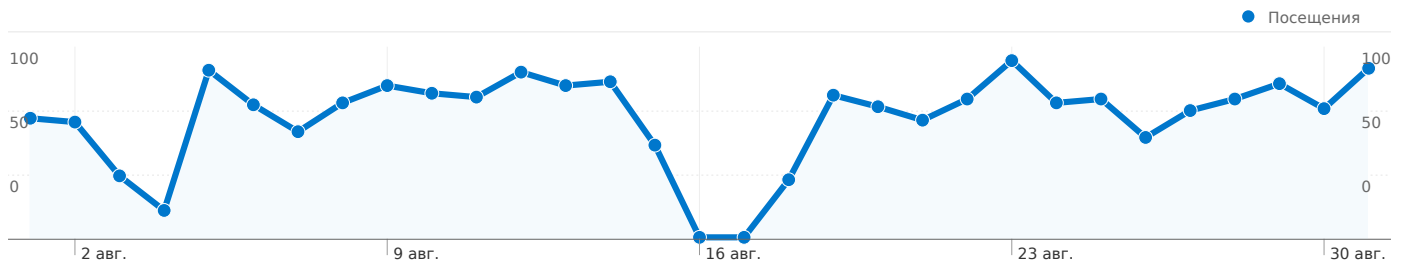


# Панель инструментов

Сравнение с: Сайт



## Использование сайта

**1 965** Посещения

**67,58 %** Показатель отказов

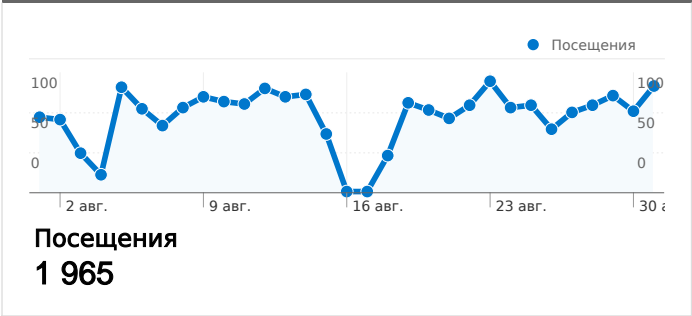
**5 319** Просмотры страниц

**00:03:06** Средн. длительность пребывания на сайте

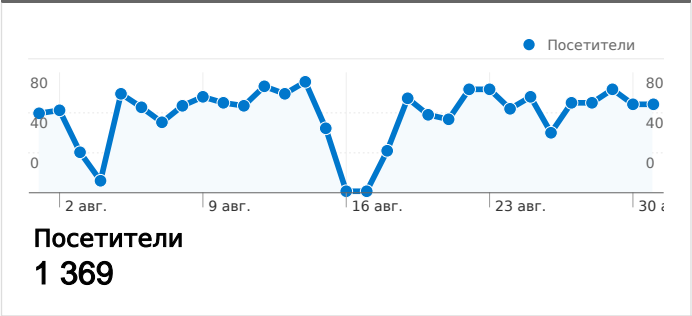
**2,71** Страниц/посещение

**66,72 %** Новые посещения

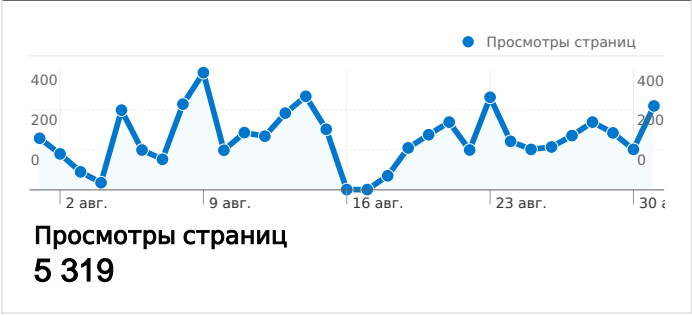
### Посещения для всех посетителей



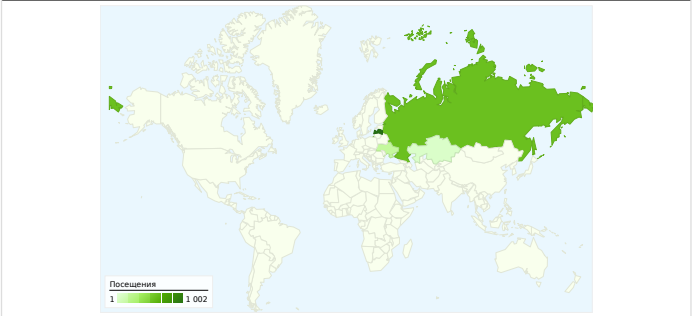
### Абсолютно уникальные посетители



### Число просмотров страниц для всех



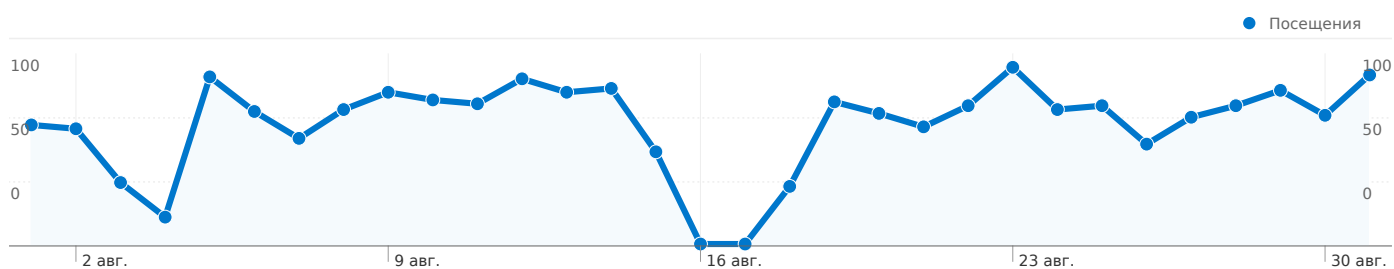
### Наложение данных на карту



# Посещения для всех посетителей

01.08.2010 - 31.08.2010

Сравнение с: Сайт



1 965 Посещения

63,39 Посещения/день

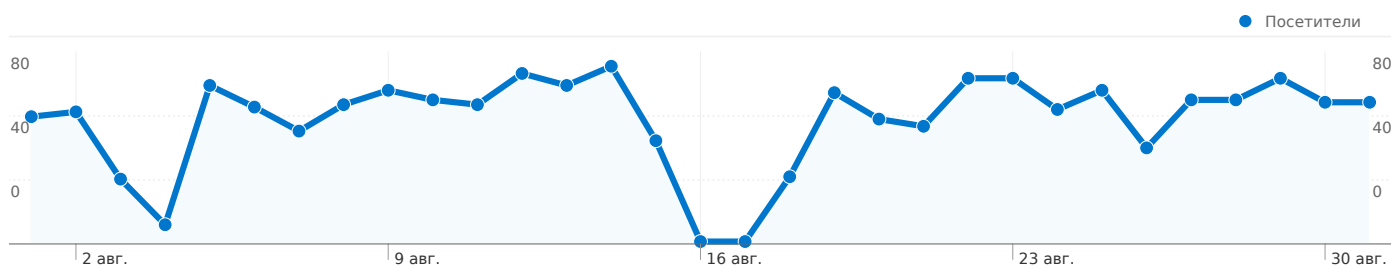
воскресенье, 1 августа 2010 г.	3,21 % (63)
понедельник, 2 августа 2010 г.	3,10 % (61)
вторник, 3 августа 2010 г.	1,68 % (33)
среда, 4 августа 2010 г.	0,76 % (15)
четверг, 5 августа 2010 г.	4,48 % (88)
пятница, 6 августа 2010 г.	3,56 % (70)
суббота, 7 августа 2010 г.	2,85 % (56)
воскресенье, 8 августа 2010 г.	3,61 % (71)
понедельник, 9 августа 2010 г.	4,07 % (80)
вторник, 10 августа 2010 г.	3,87 % (76)
среда, 11 августа 2010 г.	3,77 % (74)
четверг, 12 августа 2010 г.	4,43 % (87)
пятница, 13 августа 2010 г.	4,07 % (80)
суббота, 14 августа 2010 г.	4,17 % (82)
воскресенье, 15 августа 2010 г.	2,49 % (49)
понедельник, 16 августа 2010 г.	0,05 % (1)
вторник, 17 августа 2010 г.	0,05 % (1)
среда, 18 августа 2010 г.	1,58 % (31)
четверг, 19 августа 2010 г.	3,82 % (75)
пятница, 20 августа 2010 г.	3,51 % (69)
суббота, 21 августа 2010 г.	3,16 % (62)
воскресенье, 22 августа 2010 г.	3,72 % (73)
понедельник, 23 августа 2010 г.	4,73 % (93)
вторник, 24 августа 2010 г.	3,61 % (71)
среда, 25 августа 2010 г.	3,72 % (73)
четверг, 26 августа 2010 г.	2,70 % (53)
пятница, 27 августа 2010 г.	3,41 % (67)



# Абсолютно уникальные посетители

01.08.2010 - 31.08.2010

Сравнение с: Сайт



## 1 369 Абсолютно уникальные посетители

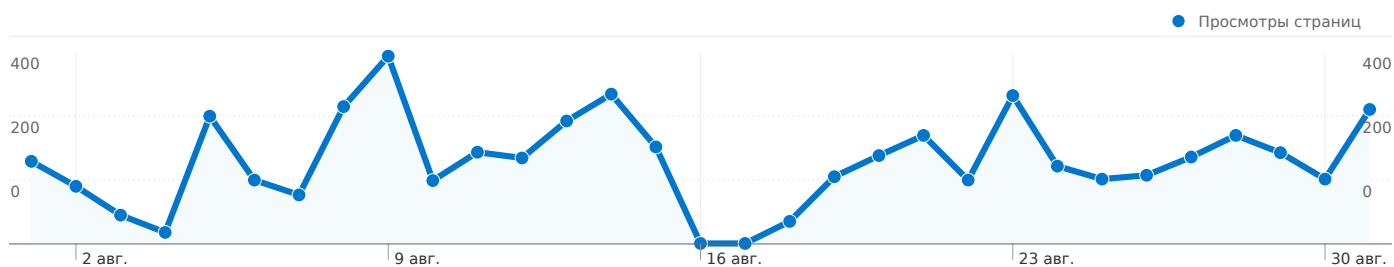
воскресенье, 1 августа 2010 г.	3,30 % (53)
понедельник, 2 августа 2010 г.	3,42 % (55)
вторник, 3 августа 2010 г.	1,68 % (27)
среда, 4 августа 2010 г.	0,50 % (8)
четверг, 5 августа 2010 г.	4,11 % (66)
пятница, 6 августа 2010 г.	3,55 % (57)
суббота, 7 августа 2010 г.	2,93 % (47)
воскресенье, 8 августа 2010 г.	3,61 % (58)
понедельник, 9 августа 2010 г.	3,99 % (64)
вторник, 10 августа 2010 г.	3,74 % (60)
среда, 11 августа 2010 г.	3,61 % (58)
четверг, 12 августа 2010 г.	4,42 % (71)
пятница, 13 августа 2010 г.	4,11 % (66)
суббота, 14 августа 2010 г.	4,61 % (74)
воскресенье, 15 августа 2010 г.	2,68 % (43)
понедельник, 16 августа 2010 г.	0,06 % (1)
вторник, 17 августа 2010 г.	0,06 % (1)
среда, 18 августа 2010 г.	1,74 % (28)
четверг, 19 августа 2010 г.	3,92 % (63)
пятница, 20 августа 2010 г.	3,24 % (52)
суббота, 21 августа 2010 г.	3,05 % (49)
воскресенье, 22 августа 2010 г.	4,30 % (69)
понедельник, 23 августа 2010 г.	4,30 % (69)
вторник, 24 августа 2010 г.	3,49 % (56)
среда, 25 августа 2010 г.	3,99 % (64)
четверг, 26 августа 2010 г.	2,49 % (40)
пятница, 27 августа 2010 г.	3,74 % (60)



# Число просмотров страниц для всех посетителей

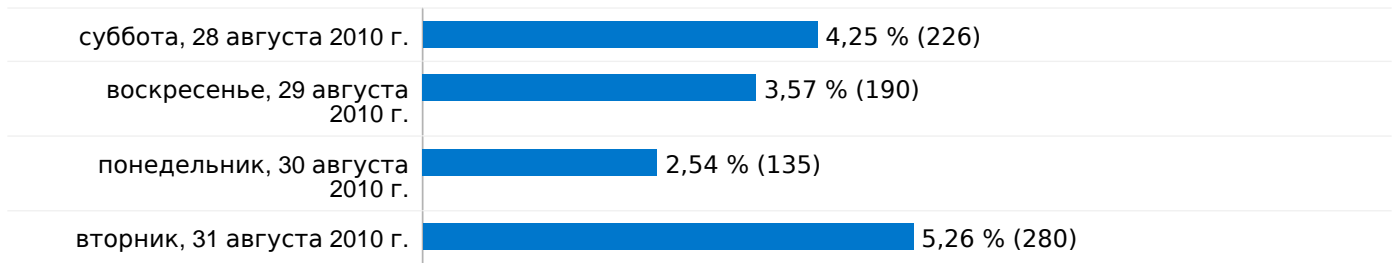
01.08.2010 - 31.08.2010

Сравнение с: Сайт

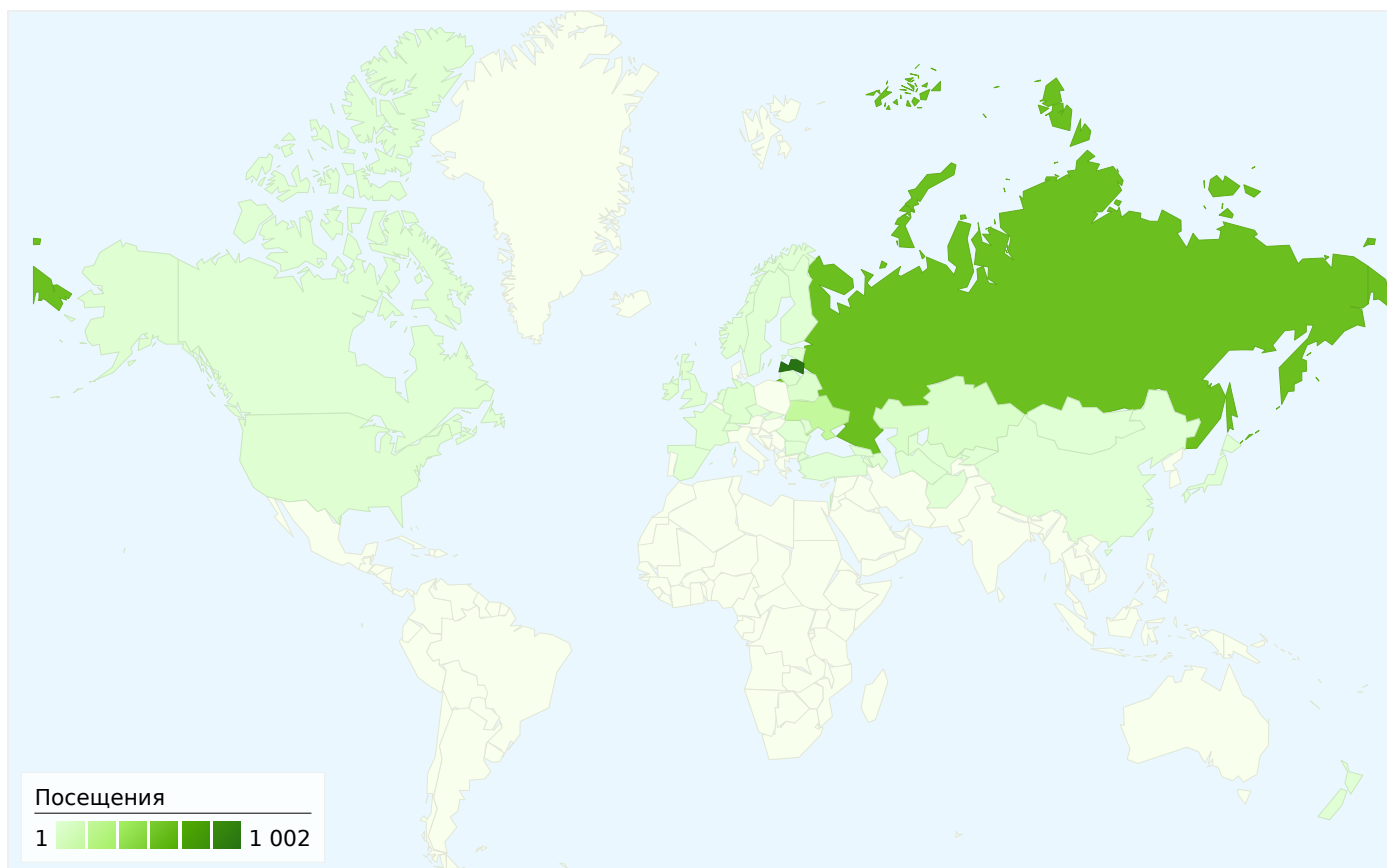


## 5 319 Просмотры страниц

воскресенье, 1 августа 2010 г.	3,23 % (172)
понедельник, 2 августа 2010 г.	2,26 % (120)
вторник, 3 августа 2010 г.	1,13 % (60)
среда, 4 августа 2010 г.	0,45 % (24)
четверг, 5 августа 2010 г.	5,00 % (266)
пятница, 6 августа 2010 г.	2,50 % (133)
суббота, 7 августа 2010 г.	1,92 % (102)
воскресенье, 8 августа 2010 г.	5,38 % (286)
понедельник, 9 августа 2010 г.	7,35 % (391)
вторник, 10 августа 2010 г.	2,48 % (132)
среда, 11 августа 2010 г.	3,59 % (191)
четверг, 12 августа 2010 г.	3,37 % (179)
пятница, 13 августа 2010 г.	4,81 % (256)
суббота, 14 августа 2010 г.	5,87 % (312)
воскресенье, 15 августа 2010 г.	3,80 % (202)
понедельник, 16 августа 2010 г.	0,02 % (1)
вторник, 17 августа 2010 г.	0,02 % (1)
среда, 18 августа 2010 г.	0,88 % (47)
четверг, 19 августа 2010 г.	2,63 % (140)
пятница, 20 августа 2010 г.	3,46 % (184)
суббота, 21 августа 2010 г.	4,25 % (226)
воскресенье, 22 августа 2010 г.	2,50 % (133)
понедельник, 23 августа 2010 г.	5,81 % (309)
вторник, 24 августа 2010 г.	3,05 % (162)
среда, 25 августа 2010 г.	2,54 % (135)
четверг, 26 августа 2010 г.	2,69 % (143)
пятница, 27 августа 2010 г.	3,40 % (181)



## Наложение данных на карту



## Посещений: 1 965 (страны/регионы: 38)

## Использование сайта

Страна/регион	Посещения	Страниц/посещение	Средн. длительность пребывания на сайте	% Новые посещения	Показатель отказов
<b>Посещения</b> <b>1 965</b> % всего сайта: 100,00 %					
<b>Страниц/посещение</b> <b>2,71</b> Сайт средн: 2,71 (0,00 %)					
<b>Средн. длительность пребывания на сайте</b> <b>00:03:06</b> Сайт средн: 00:03:06 (0,00 %)					
<b>% Новые посещения</b> <b>66,87 %</b> Сайт средн: 66,72 % (0,23 %)					
<b>Показатель отказов</b> <b>67,58 %</b> Сайт средн: 67,58 % (0,00 %)					
Latvia	1 002	3,67	00:04:35	43,91 %	55,49 %
Russia	565	1,66	00:01:25	94,87 %	83,89 %
Ukraine	165	1,56	00:01:29	87,88 %	80,00 %
Kazakhstan	35	1,94	00:02:08	82,86 %	80,00 %
(not set)	33	1,48	00:01:52	66,67 %	63,64 %
Belarus	26	1,62	00:00:39	100,00 %	88,46 %
Israel	18	3,11	00:10:00	66,67 %	38,89 %
Germany	17	1,41	00:01:28	100,00 %	76,47 %
Lithuania	13	1,46	00:00:20	92,31 %	84,62 %
Estonia	10	4,40	00:01:13	90,00 %	50,00 %



