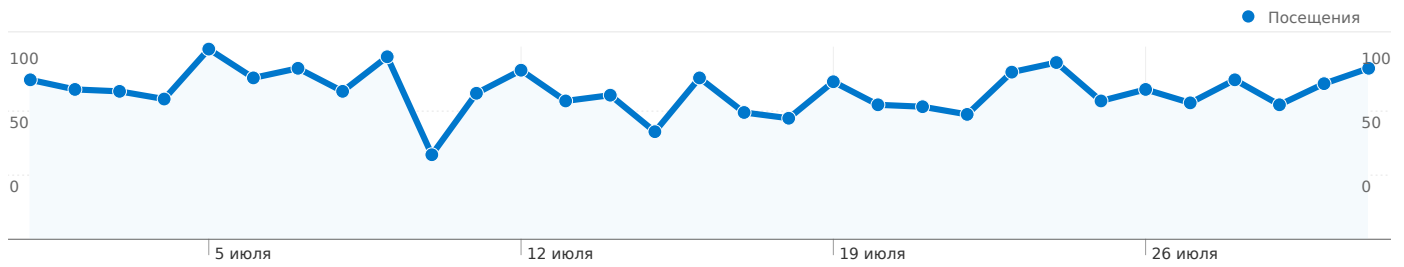


Панель инструментов

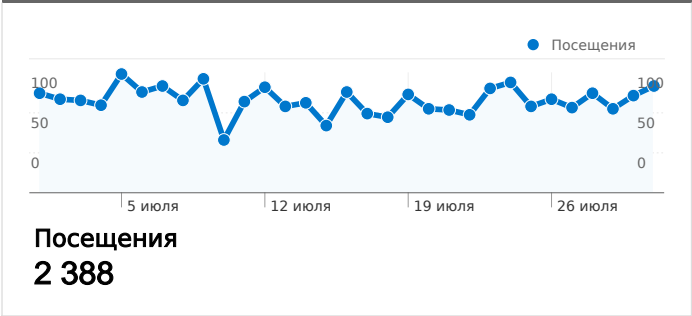
Сравнение с: Сайт



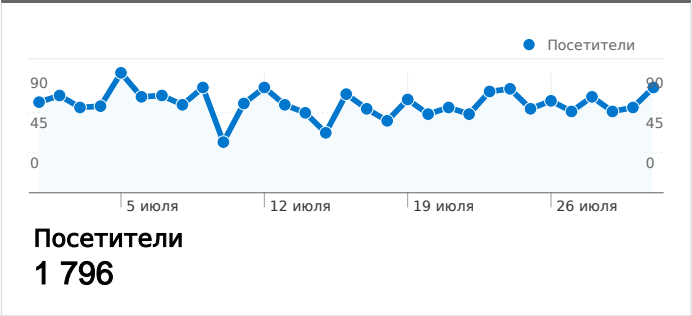
Использование сайта

2 388 Посещения	74,83 % Показатель отказов
5 728 Просмотры страниц	00:02:02 Средн. длительность пребывания на сайте
2,40 Страниц/посещение	72,53 % Новые посещения

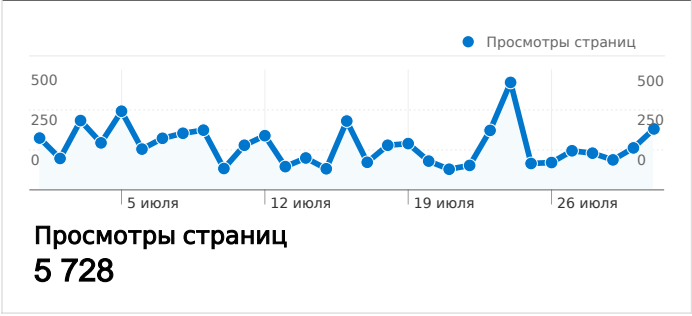
Посещения для всех посетителей



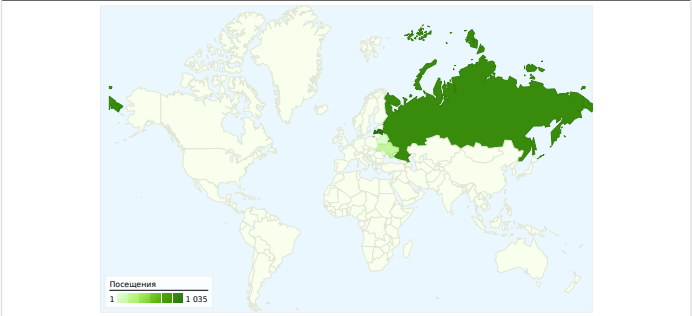
Абсолютно уникальные посетители



Число просмотров страниц для всех



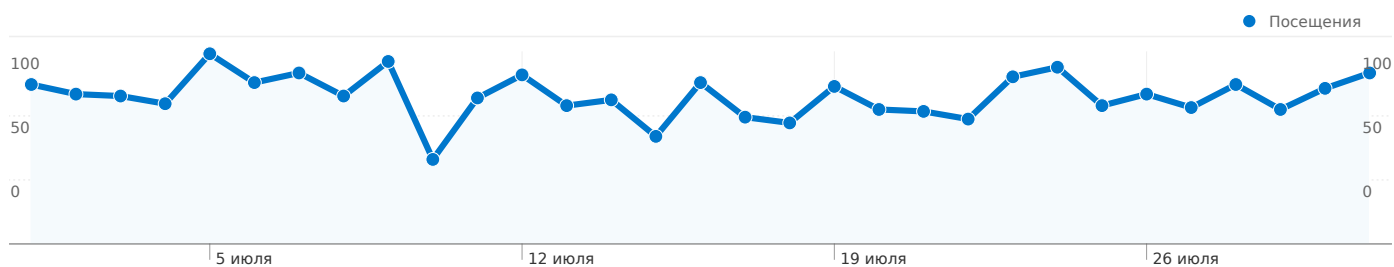
Наложение данных на карту



Посещения для всех посетителей

01.07.2010 - 31.07.2010

Сравнение с: Сайт



2 388 Посещения

77,03 Посещения/день

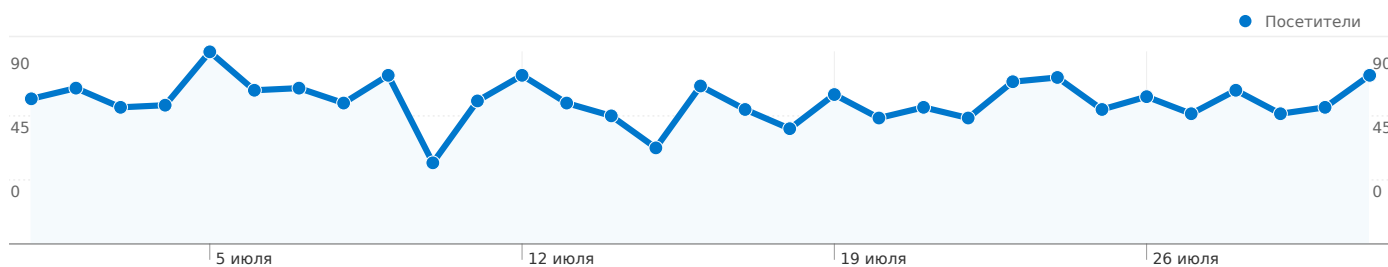
четверг, 1 июля 2010 г.	3,48 % (83)
пятница, 2 июля 2010 г.	3,27 % (78)
суббота, 3 июля 2010 г.	3,22 % (77)
воскресенье, 4 июля 2010 г.	3,06 % (73)
понедельник, 5 июля 2010 г.	4,15 % (99)
вторник, 6 июля 2010 г.	3,52 % (84)
среда, 7 июля 2010 г.	3,73 % (89)
четверг, 8 июля 2010 г.	3,22 % (77)
пятница, 9 июля 2010 г.	3,98 % (95)
суббота, 10 июля 2010 г.	1,84 % (44)
воскресенье, 11 июля 2010 г.	3,18 % (76)
понедельник, 12 июля 2010 г.	3,69 % (88)
вторник, 13 июля 2010 г.	3,02 % (72)
среда, 14 июля 2010 г.	3,14 % (75)
четверг, 15 июля 2010 г.	2,35 % (56)
пятница, 16 июля 2010 г.	3,52 % (84)
суббота, 17 июля 2010 г.	2,76 % (66)
воскресенье, 18 июля 2010 г.	2,64 % (63)
понедельник, 19 июля 2010 г.	3,43 % (82)
вторник, 20 июля 2010 г.	2,93 % (70)
среда, 21 июля 2010 г.	2,89 % (69)
четверг, 22 июля 2010 г.	2,72 % (65)
пятница, 23 июля 2010 г.	3,64 % (87)
суббота, 24 июля 2010 г.	3,85 % (92)
воскресенье, 25 июля 2010 г.	3,02 % (72)
понедельник, 26 июля 2010 г.	3,27 % (78)
вторник, 27 июля 2010 г.	2,97 % (71)
среда, 28 июля 2010 г.	3,48 % (83)



Абсолютно уникальные посетители

01.07.2010 - 31.07.2010

Сравнение с: Сайт



1 796 Абсолютно уникальные посетители

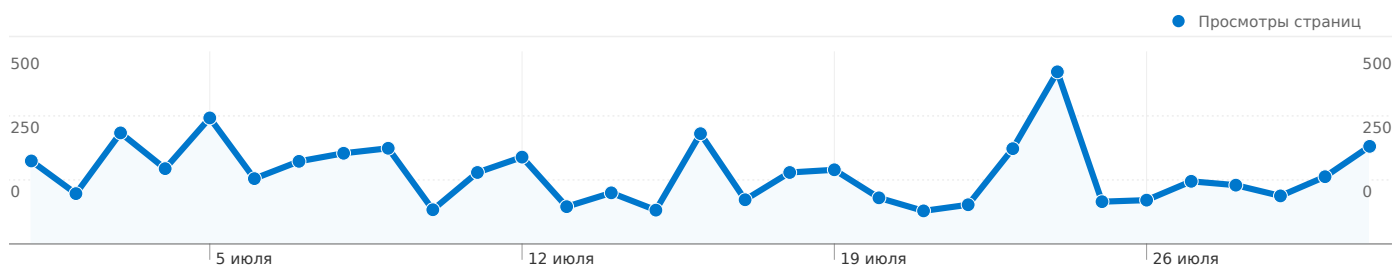
четверг, 1 июля 2010 г.	3,28 % (68)
пятница, 2 июля 2010 г.	3,52 % (73)
суббота, 3 июля 2010 г.	3,09 % (64)
воскресенье, 4 июля 2010 г.	3,14 % (65)
понедельник, 5 июля 2010 г.	4,35 % (90)
вторник, 6 июля 2010 г.	3,48 % (72)
среда, 7 июля 2010 г.	3,52 % (73)
четверг, 8 июля 2010 г.	3,19 % (66)
пятница, 9 июля 2010 г.	3,81 % (79)
суббота, 10 июля 2010 г.	1,83 % (38)
воскресенье, 11 июля 2010 г.	3,24 % (67)
понедельник, 12 июля 2010 г.	3,81 % (79)
вторник, 13 июля 2010 г.	3,19 % (66)
среда, 14 июля 2010 г.	2,90 % (60)
четверг, 15 июля 2010 г.	2,17 % (45)
пятница, 16 июля 2010 г.	3,57 % (74)
суббота, 17 июля 2010 г.	3,04 % (63)
воскресенье, 18 июля 2010 г.	2,61 % (54)
понедельник, 19 июля 2010 г.	3,38 % (70)
вторник, 20 июля 2010 г.	2,85 % (59)
среда, 21 июля 2010 г.	3,09 % (64)
четверг, 22 июля 2010 г.	2,85 % (59)
пятница, 23 июля 2010 г.	3,67 % (76)
суббота, 24 июля 2010 г.	3,77 % (78)
воскресенье, 25 июля 2010 г.	3,04 % (63)
понедельник, 26 июля 2010 г.	3,33 % (69)
вторник, 27 июля 2010 г.	2,95 % (61)
среда, 28 июля 2010 г.	3,48 % (72)



Число просмотров страниц для всех посетителей

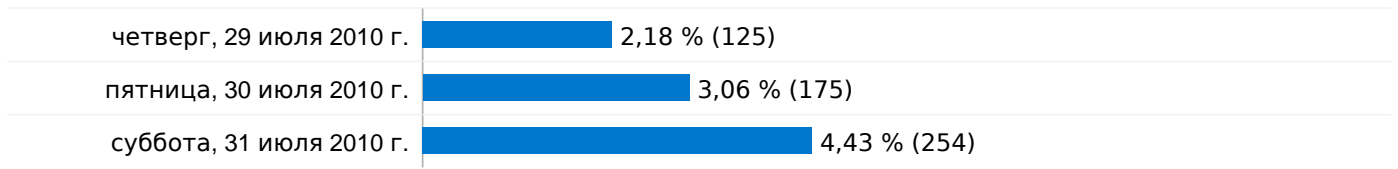
01.07.2010 - 31.07.2010

Сравнение с: Сайт



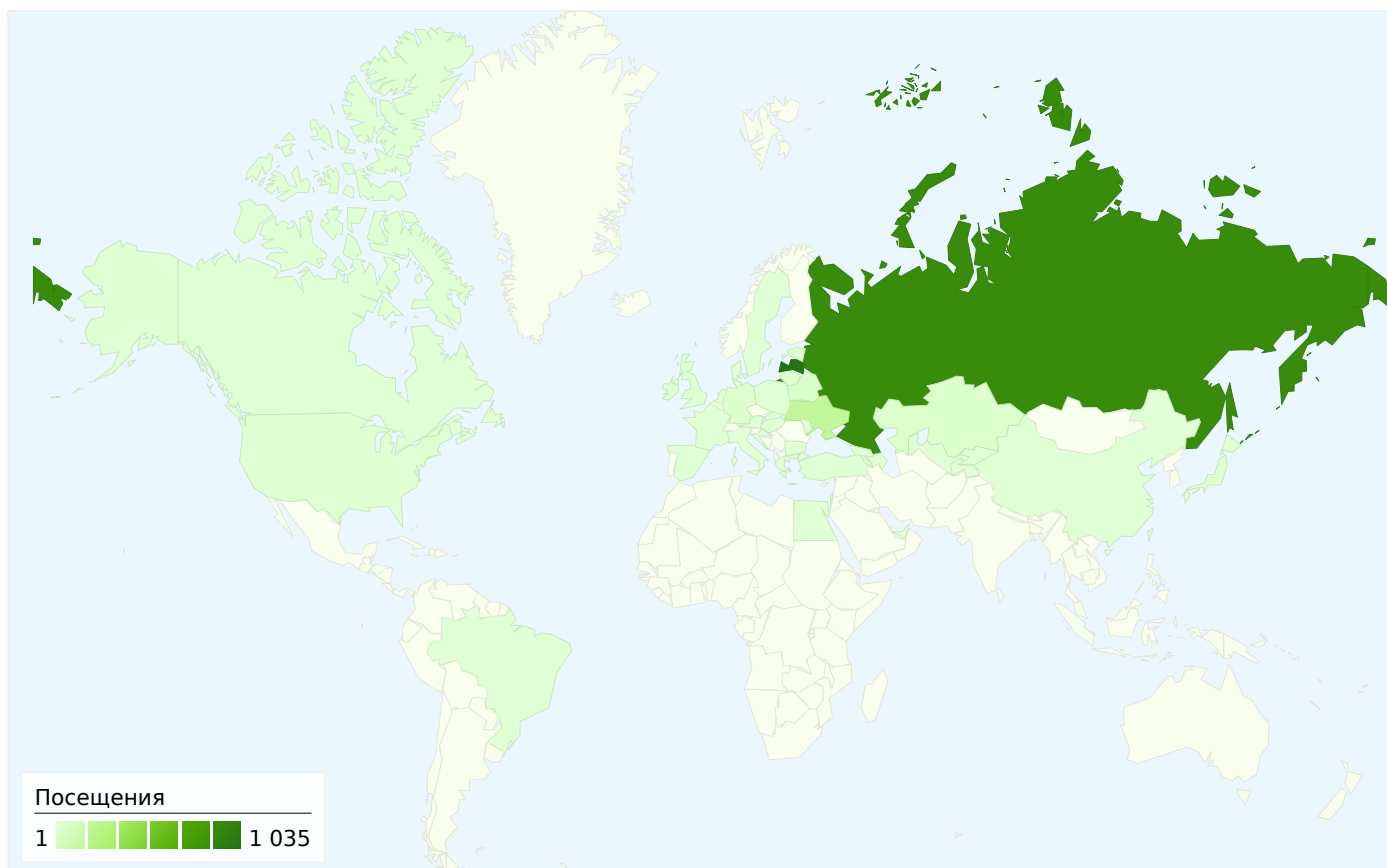
5 728 Просмотры страниц

четверг, 1 июля 2010 г.	3,77 % (216)
пятница, 2 июля 2010 г.	2,29 % (131)
суббота, 3 июля 2010 г.	5,05 % (289)
воскресенье, 4 июля 2010 г.	3,42 % (196)
понедельник, 5 июля 2010 г.	5,73 % (328)
вторник, 6 июля 2010 г.	2,97 % (170)
среда, 7 июля 2010 г.	3,75 % (215)
четверг, 8 июля 2010 г.	4,12 % (236)
пятница, 9 июля 2010 г.	4,35 % (249)
суббота, 10 июля 2010 г.	1,55 % (89)
воскресенье, 11 июля 2010 г.	3,25 % (186)
понедельник, 12 июля 2010 г.	3,95 % (226)
вторник, 13 июля 2010 г.	1,69 % (97)
среда, 14 июля 2010 г.	2,32 % (133)
четверг, 15 июля 2010 г.	1,54 % (88)
пятница, 16 июля 2010 г.	5,01 % (287)
суббота, 17 июля 2010 г.	2,01 % (115)
воскресенье, 18 июля 2010 г.	3,25 % (186)
понедельник, 19 июля 2010 г.	3,37 % (193)
вторник, 20 июля 2010 г.	2,09 % (120)
среда, 21 июля 2010 г.	1,50 % (86)
четверг, 22 июля 2010 г.	1,78 % (102)
пятница, 23 июля 2010 г.	4,33 % (248)
суббота, 24 июля 2010 г.	7,82 % (448)
воскресенье, 25 июля 2010 г.	1,92 % (110)
понедельник, 26 июля 2010 г.	1,99 % (114)
вторник, 27 июля 2010 г.	2,85 % (163)
среда, 28 июля 2010 г.	2,67 % (153)



Наложение данных на карту

Сравнение с: Сайт



Посещений: 2 388 (страны/регионы: 40)

Использование сайта

Страна/регион	Посещения	Страниц/посещение	Средн. длительность пребывания на сайте	% Новые посещения	Показатель отказов
Посещения 2 388 % всего сайта: 100,00 %	Страниц/посещение 2,40 Сайт средн: 2,40 (0,00 %)	Средн. длительность пребывания на сайте 00:02:02 Сайт средн: 00:02:02 (0,00 %)	% Новые посещения 72,61 % Сайт средн: 72,53 % (0,12 %)	Показатель отказов 74,83 % Сайт средн: 74,83 % (0,00 %)	
Latvia	1 035	3,45	00:02:55	48,41 %	62,22 %
Russia	883	1,56	00:01:17	91,51 %	87,88 %
Ukraine	184	1,62	00:01:50	92,93 %	80,43 %
(not set)	46	1,30	00:00:25	93,48 %	78,26 %
Belarus	37	1,24	00:00:11	100,00 %	89,19 %
Kazakhstan	29	1,59	00:01:17	96,55 %	82,76 %
Israel	21	1,62	00:00:43	76,19 %	71,43 %
Germany	21	1,05	00:00:01	95,24 %	95,24 %
Moldova	18	2,44	00:02:17	88,89 %	72,22 %
United Kingdom	14	2,14	00:00:55	85,71 %	85,71 %

