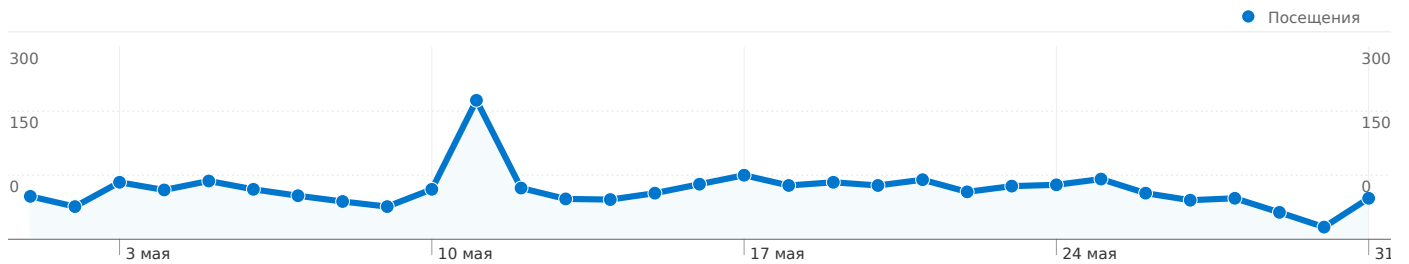


Панель инструментов

Сравнение с: Сайт



Использование сайта

2 397 Посещения

73,43 % Показатель отказов

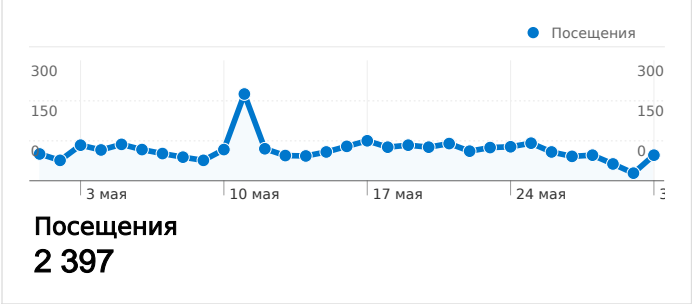
5 583 Просмотры страниц

00:02:21 Средняя длительность пребывания на сайте

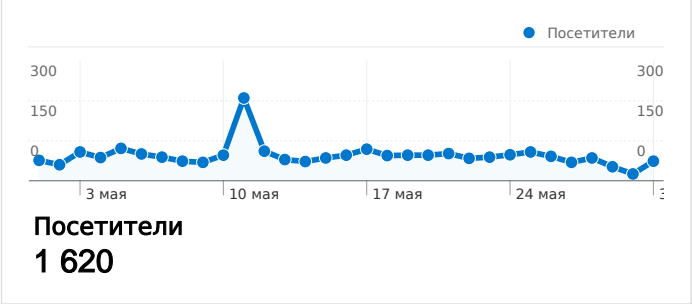
2,33 Страниц/посещение

65,16 % Процент новых посещений

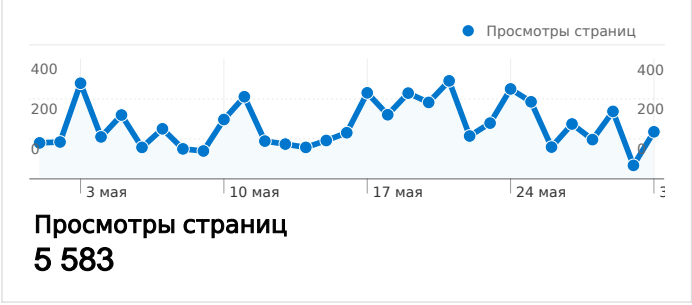
Посещения для всех посетителей



Абсолютно уникальные посетители



Число просмотров страниц для всех



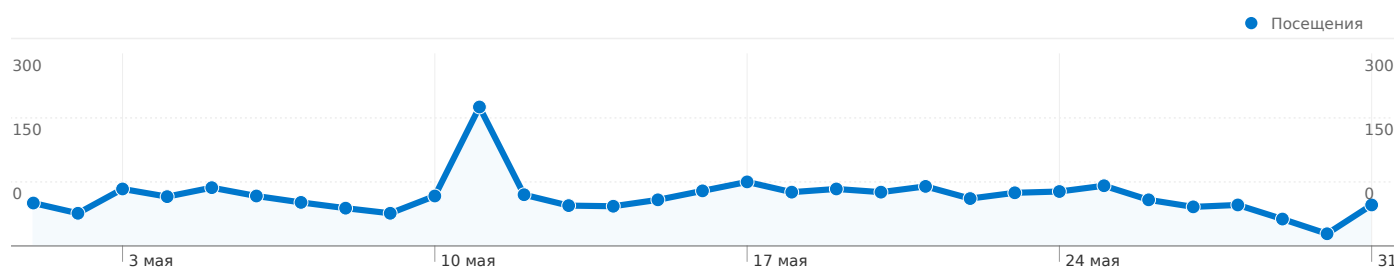
Наложение данных на карту



Посещения для всех посетителей

01.05.2010 - 31.05.2010




Сравнение с: Сайт



2 397 Посещения

77,32 Посещения / день

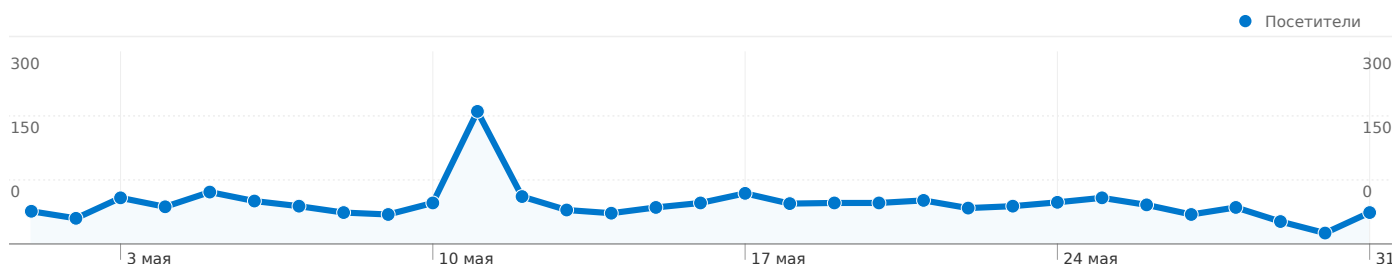
суббота, 1 мая 2010 г.	2,80 % (67)
воскресенье, 2 мая 2010 г.	2,13 % (51)
понедельник, 3 мая 2010 г.	3,71 % (89)
вторник, 4 мая 2010 г.	3,21 % (77)
среда, 5 мая 2010 г.	3,80 % (91)
четверг, 6 мая 2010 г.	3,25 % (78)
пятница, 7 мая 2010 г.	2,84 % (68)
суббота, 8 мая 2010 г.	2,46 % (59)
воскресенье, 9 мая 2010 г.	2,13 % (51)
понедельник, 10 мая 2010 г.	3,25 % (78)
вторник, 11 мая 2010 г.	9,05 % (217)
среда, 12 мая 2010 г.	3,34 % (80)
четверг, 13 мая 2010 г.	2,63 % (63)
пятница, 14 мая 2010 г.	2,59 % (62)
суббота, 15 мая 2010 г.	3,00 % (72)
воскресенье, 16 мая 2010 г.	3,59 % (86)
понедельник, 17 мая 2010 г.	4,17 % (100)
вторник, 18 мая 2010 г.	3,50 % (84)
среда, 19 мая 2010 г.	3,71 % (89)
четверг, 20 мая 2010 г.	3,50 % (84)
пятница, 21 мая 2010 г.	3,88 % (93)
суббота, 22 мая 2010 г.	3,09 % (74)
воскресенье, 23 мая 2010 г.	3,46 % (83)
понедельник, 24 мая 2010 г.	3,55 % (85)
вторник, 25 мая 2010 г.	3,92 % (94)
среда, 26 мая 2010 г.	3,00 % (72)
четверг, 27 мая 2010 г.	2,54 % (61)
пятница, 28 мая 2010 г.	2,67 % (64)

суббота, 29 мая 2010 г.	 1,75 % (42)
воскресенье, 30 мая 2010 г.	 0,79 % (19)
понедельник, 31 мая 2010 г.	 2,67 % (64)

Абсолютно уникальные посетители




01.05.2010 - 31.05.2010

Сравнение с: Сайт



1 620 Абсолютно уникальные посетители

суббота, 1 мая 2010 г.	2,62 % (51)
воскресенье, 2 мая 2010 г.	2,06 % (40)
понедельник, 3 мая 2010 г.	3,70 % (72)
вторник, 4 мая 2010 г.	2,98 % (58)
среда, 5 мая 2010 г.	4,16 % (81)
четверг, 6 мая 2010 г.	3,44 % (67)
пятница, 7 мая 2010 г.	3,03 % (59)
суббота, 8 мая 2010 г.	2,52 % (49)
воскресенье, 9 мая 2010 г.	2,37 % (46)
понедельник, 10 мая 2010 г.	3,29 % (64)
вторник, 11 мая 2010 г.	10,64 % (207)
среда, 12 мая 2010 г.	3,80 % (74)
четверг, 13 мая 2010 г.	2,72 % (53)
пятница, 14 мая 2010 г.	2,47 % (48)
суббота, 15 мая 2010 г.	2,93 % (57)
воскресенье, 16 мая 2010 г.	3,29 % (64)
понедельник, 17 мая 2010 г.	4,06 % (79)
вторник, 18 мая 2010 г.	3,24 % (63)
среда, 19 мая 2010 г.	3,29 % (64)
четверг, 20 мая 2010 г.	3,29 % (64)
пятница, 21 мая 2010 г.	3,50 % (68)
суббота, 22 мая 2010 г.	2,88 % (56)
воскресенье, 23 мая 2010 г.	3,03 % (59)
понедельник, 24 мая 2010 г.	3,34 % (65)
вторник, 25 мая 2010 г.	3,70 % (72)
среда, 26 мая 2010 г.	3,14 % (61)
четверг, 27 мая 2010 г.	2,37 % (46)
пятница, 28 мая 2010 г.	2,93 % (57)

суббота, 29 мая 2010 г.		1,80 % (35)
воскресенье, 30 мая 2010 г.		0,87 % (17)
понедельник, 31 мая 2010 г.		2,52 % (49)

Число просмотров страниц для всех посетителей

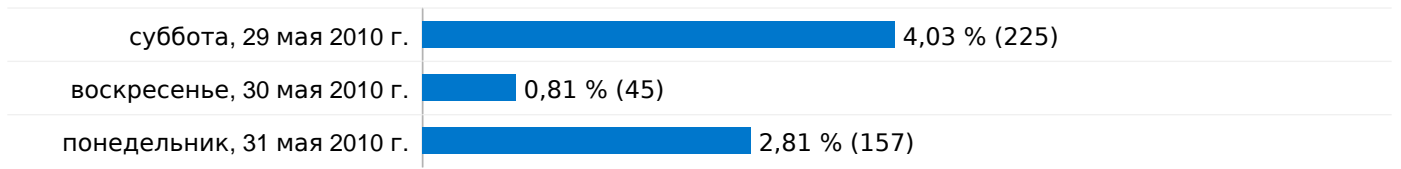
01.05.2010 - 31.05.2010

Сравнение с: Сайт

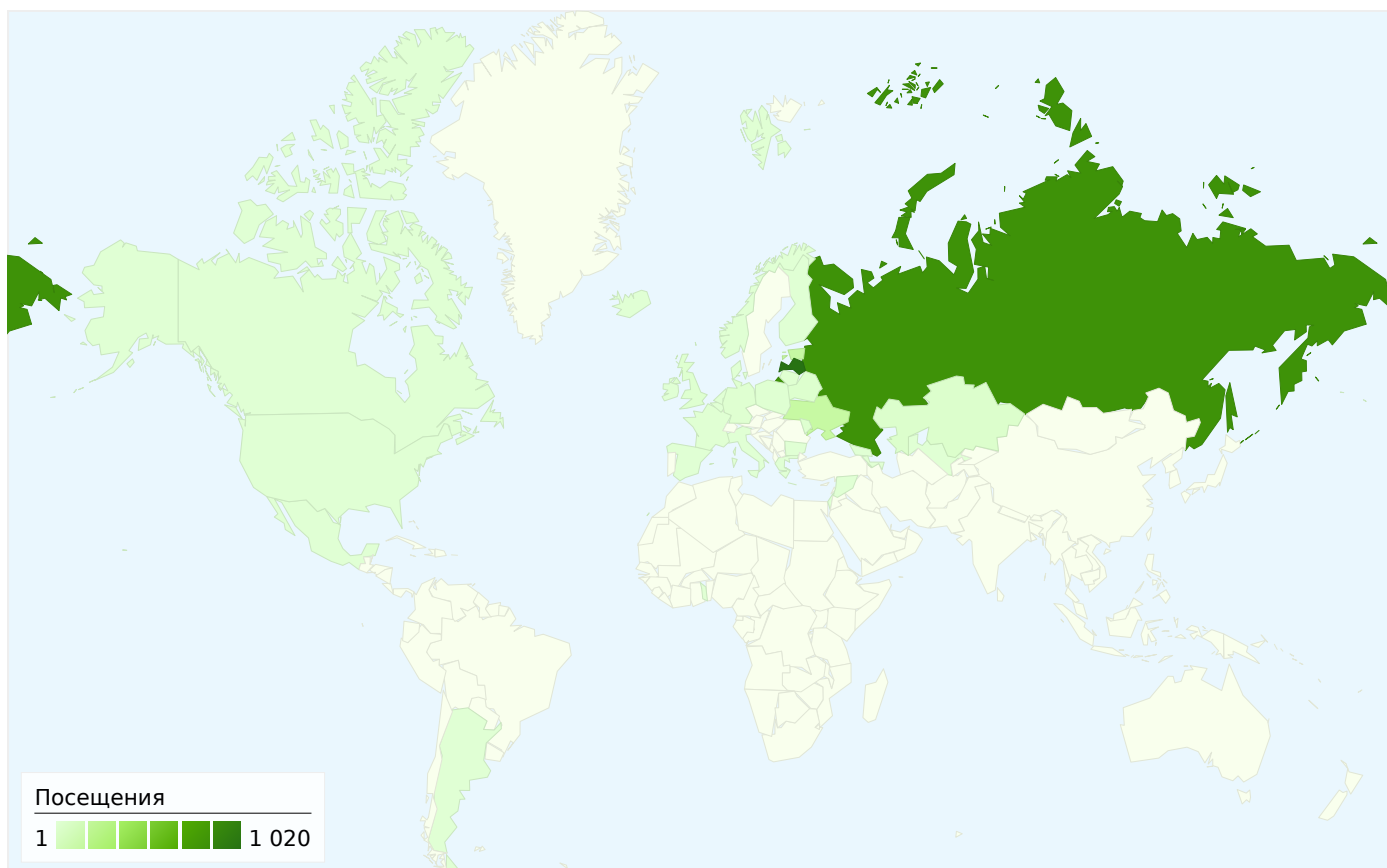


5 583 Просмотры страниц

суббота, 1 мая 2010 г.	2,15 % (120)
воскресенье, 2 мая 2010 г.	2,20 % (123)
понедельник, 3 мая 2010 г.	5,71 % (319)
вторник, 4 мая 2010 г.	2,51 % (140)
среда, 5 мая 2010 г.	3,82 % (213)
четверг, 6 мая 2010 г.	1,88 % (105)
пятница, 7 мая 2010 г.	2,99 % (167)
суббота, 8 мая 2010 г.	1,79 % (100)
воскресенье, 9 мая 2010 г.	1,67 % (93)
понедельник, 10 мая 2010 г.	3,55 % (198)
вторник, 11 мая 2010 г.	4,91 % (274)
среда, 12 мая 2010 г.	2,26 % (126)
четверг, 13 мая 2010 г.	2,08 % (116)
пятница, 14 мая 2010 г.	1,88 % (105)
суббота, 15 мая 2010 г.	2,29 % (128)
воскресенье, 16 мая 2010 г.	2,76 % (154)
понедельник, 17 мая 2010 г.	5,14 % (287)
вторник, 18 мая 2010 г.	3,83 % (214)
среда, 19 мая 2010 г.	5,12 % (286)
четверг, 20 мая 2010 г.	4,57 % (255)
пятница, 21 мая 2010 г.	5,86 % (327)
суббота, 22 мая 2010 г.	2,56 % (143)
воскресенье, 23 мая 2010 г.	3,33 % (186)
понедельник, 24 мая 2010 г.	5,37 % (300)
вторник, 25 мая 2010 г.	4,60 % (257)
среда, 26 мая 2010 г.	1,90 % (106)
четверг, 27 мая 2010 г.	3,28 % (183)
пятница, 28 мая 2010 г.	2,35 % (131)



Наложение данных на карту



Посещений: 2 397 (страны/регионы: 36)

Использование сайта

Страна/регион	Посещения	Страниц/посещение	Средняя длительность пребывания на сайте	Процент новых посещений	Показатель отказов
Посещения 2 397 % общей суммы, полученной на сайте: 100,00 %	Страниц/посещение 2,33 Средн. по сайту: 2,33 (0,00 %)	Средняя длительность пребывания на сайте 00:02:21 Средн. по сайту: 00:02:21 (0,00 %)	Процент новых посещений 65,16 % Средн. по сайту: 65,16 % (0,00 %)	Показатель отказов 73,43 % Средн. по сайту: 73,43 % (0,00 %)	
Latvia	1 020	3,47	00:04:19	33,33 %	55,69 %
Russia	829	1,27	00:00:28	89,14 %	90,23 %
Estonia	151	1,19	00:00:30	96,03 %	94,04 %
Ukraine	149	1,62	00:01:15	95,30 %	83,22 %
(not set)	76	1,76	00:03:14	60,53 %	76,32 %
Kazakhstan	27	1,33	00:00:48	96,30 %	74,07 %
Belarus	22	1,86	00:01:31	100,00 %	63,64 %
United Kingdom	16	7,94	00:04:28	50,00 %	37,50 %
Moldova	14	1,50	00:00:58	85,71 %	71,43 %
Lithuania	12	1,33	00:00:42	50,00 %	91,67 %

