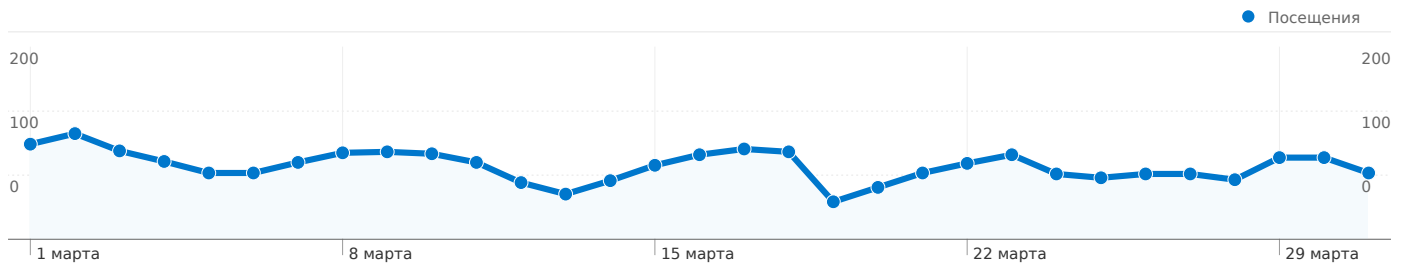


Панель инструментов

Сравнение с: Сайт



Использование сайта

2 365 Посещения

70,27 % Показатель отказов

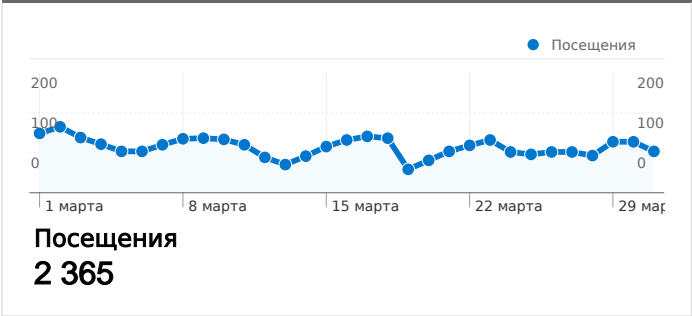
6 302 Просмотры страниц

00:02:17 Средняя длительность пребывания на сайте

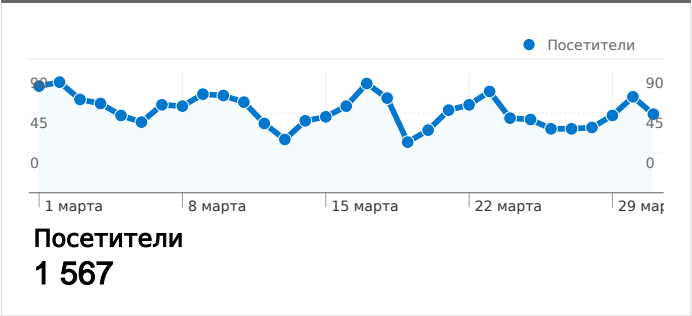
2,66 Страниц/посещение

64,14 % Процент новых посещений

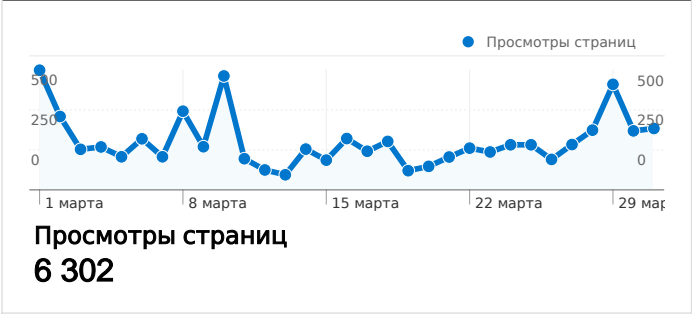
Посещения для всех посетителей



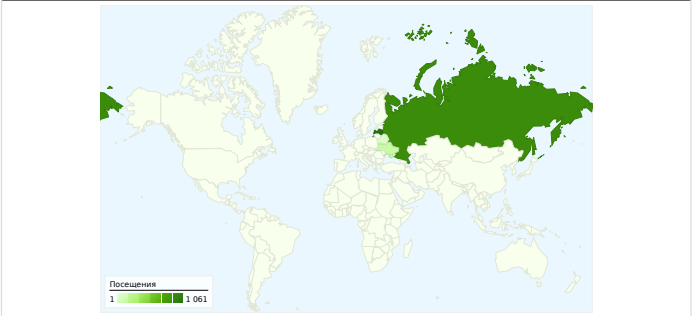
Абсолютно уникальные посетители



Число просмотров страниц для всех



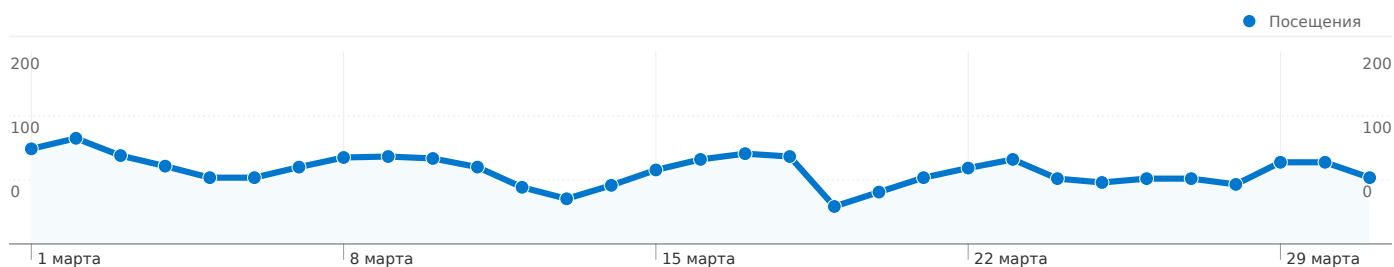
Наложение данных на карту



Посещения для всех посетителей

01.03.2010 - 31.03.2010

Сравнение с: Сайт



2 365 Посещения

76,29 Посещения / день

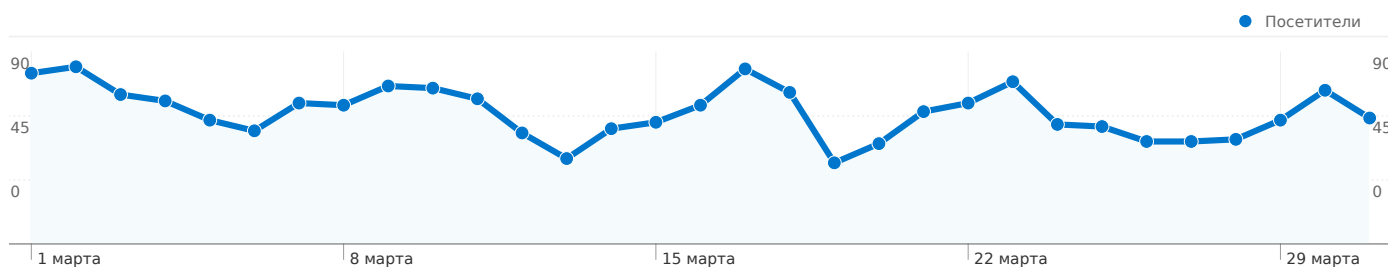
понедельник, 1 марта 2010 г.	4,19 % (99)
вторник, 2 марта 2010 г.	4,65 % (110)
среда, 3 марта 2010 г.	3,89 % (92)
четверг, 4 марта 2010 г.	3,42 % (81)
пятница, 5 марта 2010 г.	2,92 % (69)
суббота, 6 марта 2010 г.	2,92 % (69)
воскресенье, 7 марта 2010 г.	3,38 % (80)
понедельник, 8 марта 2010 г.	3,81 % (90)
вторник, 9 марта 2010 г.	3,85 % (91)
среда, 10 марта 2010 г.	3,76 % (89)
четверг, 11 марта 2010 г.	3,38 % (80)
пятница, 12 марта 2010 г.	2,49 % (59)
суббота, 13 марта 2010 г.	1,99 % (47)
воскресенье, 14 марта 2010 г.	2,58 % (61)
понедельник, 15 марта 2010 г.	3,26 % (77)
вторник, 16 марта 2010 г.	3,72 % (88)
среда, 17 марта 2010 г.	3,97 % (94)
четверг, 18 марта 2010 г.	3,85 % (91)
пятница, 19 марта 2010 г.	1,65 % (39)
суббота, 20 марта 2010 г.	2,28 % (54)
воскресенье, 21 марта 2010 г.	2,92 % (69)
понедельник, 22 марта 2010 г.	3,34 % (79)
вторник, 23 марта 2010 г.	3,72 % (88)
среда, 24 марта 2010 г.	2,88 % (68)
четверг, 25 марта 2010 г.	2,71 % (64)
пятница, 26 марта 2010 г.	2,88 % (68)
суббота, 27 марта 2010 г.	2,88 % (68)
воскресенье, 28 марта 2010 г.	2,62 % (62)



Абсолютно уникальные посетители

01.03.2010 - 31.03.2010

Сравнение с: Сайт



1 567 Абсолютно уникальные посетители

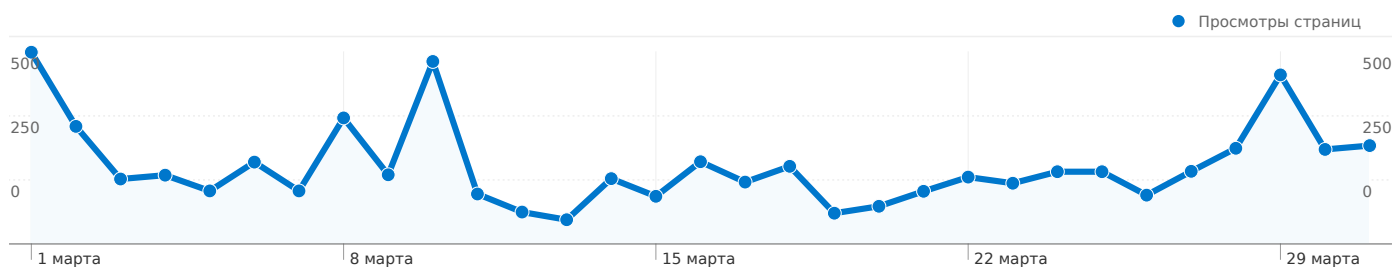
понедельник, 1 марта 2010 г.	4,18 % (80)
вторник, 2 марта 2010 г.	4,34 % (83)
среда, 3 марта 2010 г.	3,66 % (70)
четверг, 4 марта 2010 г.	3,50 % (67)
пятница, 5 марта 2010 г.	3,03 % (58)
суббота, 6 марта 2010 г.	2,77 % (53)
воскресенье, 7 марта 2010 г.	3,45 % (66)
понедельник, 8 марта 2010 г.	3,40 % (65)
вторник, 9 марта 2010 г.	3,87 % (74)
среда, 10 марта 2010 г.	3,82 % (73)
четверг, 11 марта 2010 г.	3,56 % (68)
пятница, 12 марта 2010 г.	2,72 % (52)
суббота, 13 марта 2010 г.	2,09 % (40)
воскресенье, 14 марта 2010 г.	2,82 % (54)
понедельник, 15 марта 2010 г.	2,98 % (57)
вторник, 16 марта 2010 г.	3,40 % (65)
среда, 17 марта 2010 г.	4,29 % (82)
четверг, 18 марта 2010 г.	3,71 % (71)
пятница, 19 марта 2010 г.	1,99 % (38)
суббота, 20 марта 2010 г.	2,46 % (47)
воскресенье, 21 марта 2010 г.	3,24 % (62)
понедельник, 22 марта 2010 г.	3,45 % (66)
вторник, 23 марта 2010 г.	3,97 % (76)
среда, 24 марта 2010 г.	2,93 % (56)
четверг, 25 марта 2010 г.	2,88 % (55)
пятница, 26 марта 2010 г.	2,51 % (48)
суббота, 27 марта 2010 г.	2,51 % (48)
воскресенье, 28 марта 2010 г.	2,56 % (49)



Число просмотров страниц для всех посетителей

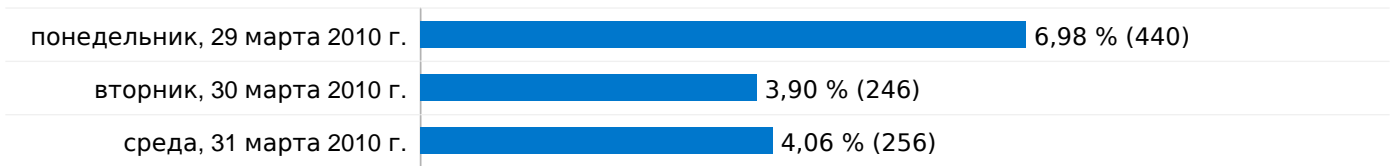
01.03.2010 - 31.03.2010

Сравнение с: Сайт



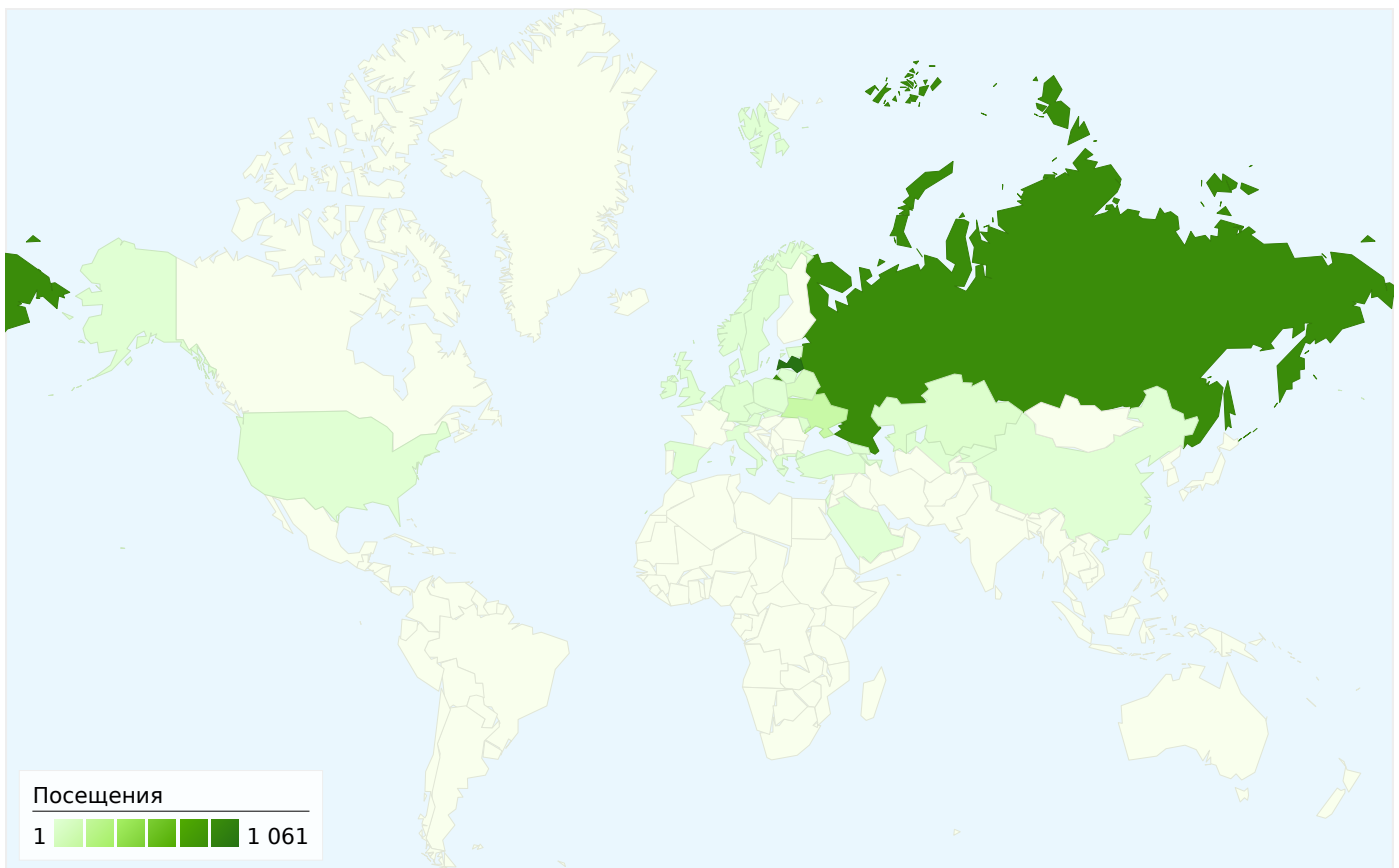
6 302 Просмотры страниц

понедельник, 1 марта 2010 г.	7,92 % (499)
вторник, 2 марта 2010 г.	4,86 % (306)
среда, 3 марта 2010 г.	2,68 % (169)
четверг, 4 марта 2010 г.	2,84 % (179)
пятница, 5 марта 2010 г.	2,19 % (138)
суббота, 6 марта 2010 г.	3,38 % (213)
воскресенье, 7 марта 2010 г.	2,19 % (138)
понедельник, 8 марта 2010 г.	5,20 % (328)
вторник, 9 марта 2010 г.	2,86 % (180)
среда, 10 марта 2010 г.	7,54 % (475)
четверг, 11 марта 2010 г.	2,06 % (130)
пятница, 12 марта 2010 г.	1,32 % (83)
суббота, 13 марта 2010 г.	1,00 % (63)
воскресенье, 14 марта 2010 г.	2,70 % (170)
понедельник, 15 марта 2010 г.	1,97 % (124)
вторник, 16 марта 2010 г.	3,40 % (214)
среда, 17 марта 2010 г.	2,55 % (161)
четверг, 18 марта 2010 г.	3,21 % (202)
пятница, 19 марта 2010 г.	1,27 % (80)
суббота, 20 марта 2010 г.	1,56 % (98)
воскресенье, 21 марта 2010 г.	2,17 % (137)
понедельник, 22 марта 2010 г.	2,76 % (174)
вторник, 23 марта 2010 г.	2,51 % (158)
среда, 24 марта 2010 г.	2,98 % (188)
четверг, 25 марта 2010 г.	2,98 % (188)
пятница, 26 марта 2010 г.	2,02 % (127)
суббота, 27 марта 2010 г.	3,00 % (189)
воскресенье, 28 марта 2010 г.	3,95 % (249)



Наложение данных на карту

Сравнение с: Сайт



Посещений: 2 365 (страны/регионы: 34)

Использование сайта

Страна/регион	Посещения	Страниц/посещение	Средняя длительность пребывания на сайте	Процент новых посещений	Показатель отказов
Посещения 2 365 % общей суммы, полученной на сайте: 100,00 %	Страниц/посещение 2,66 Средн. по сайту: 2,66 (0,00 %)	Средняя длительность пребывания на сайте 00:02:17 Средн. по сайту: 00:02:17 (0,00 %)	Процент новых посещений 64,14 % Средн. по сайту: 64,14 % (0,00 %)	Показатель отказов 70,27 % Средн. по сайту: 70,27 % (0,00 %)	
Latvia	1 061	3,77	00:04:00	31,10 %	51,08 %
Russia	897	1,82	00:00:47	91,53 %	88,29 %
Ukraine	145	1,74	00:01:21	95,17 %	84,14 %
(not set)	90	1,39	00:00:40	75,56 %	82,22 %
Belarus	48	1,48	00:00:47	93,75 %	79,17 %
Kazakhstan	24	1,83	00:01:32	100,00 %	70,83 %
Moldova	14	2,14	00:02:09	100,00 %	85,71 %
United Kingdom	9	1,11	00:00:01	88,89 %	88,89 %
Germany	8	1,38	00:00:06	75,00 %	75,00 %
Uzbekistan	7	4,29	00:03:51	71,43 %	71,43 %

