

## Использование сайта

**1 979** Посещения

**68,47 %** Показатель отказов

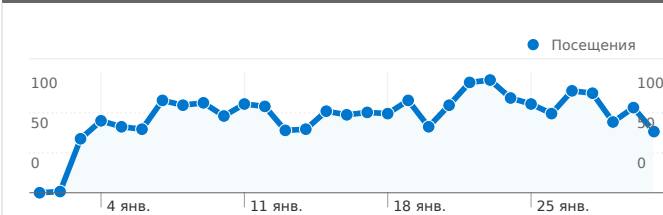
**7 116** Просмотры страниц

**00:03:05** Средняя длительность пребывания на сайте

**3,60** Страниц/посещение

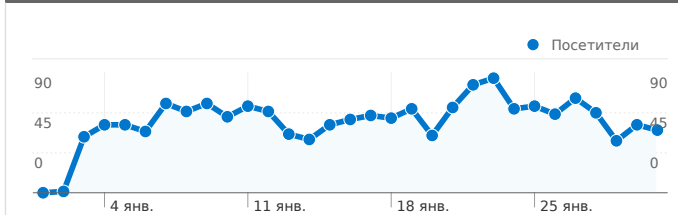
**66,30 %** Процент новых посещений

## Посещения для всех посетителей



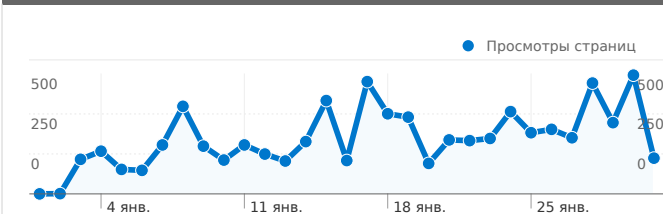
**Посещения**  
**1 979**

## Абсолютно уникальные посетители



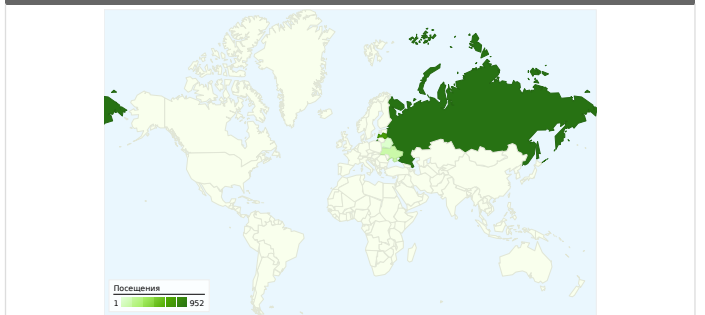
**Посетители**  
**1 373**

## Число просмотров страниц для всех



**Просмотры страниц**  
**7 116**

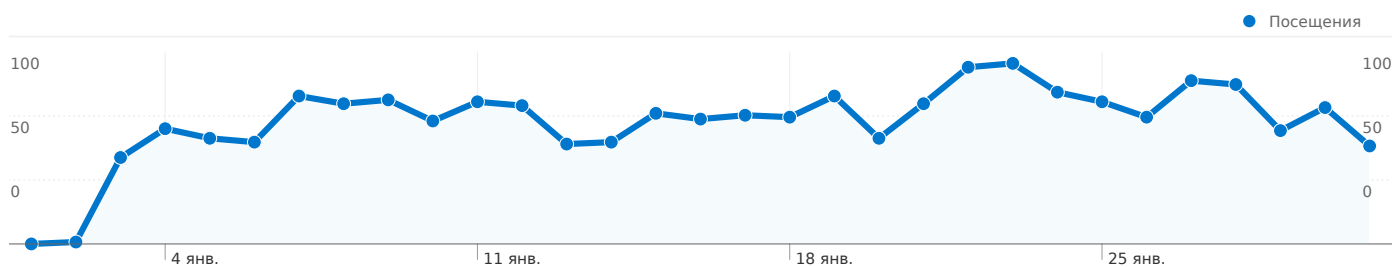
## Наложение данных на карту



# Посещения для всех посетителей

01.01.2010 - 31.01.2010

Сравнение с: Сайт



1 979 Посещения

63,84 Посещения / день

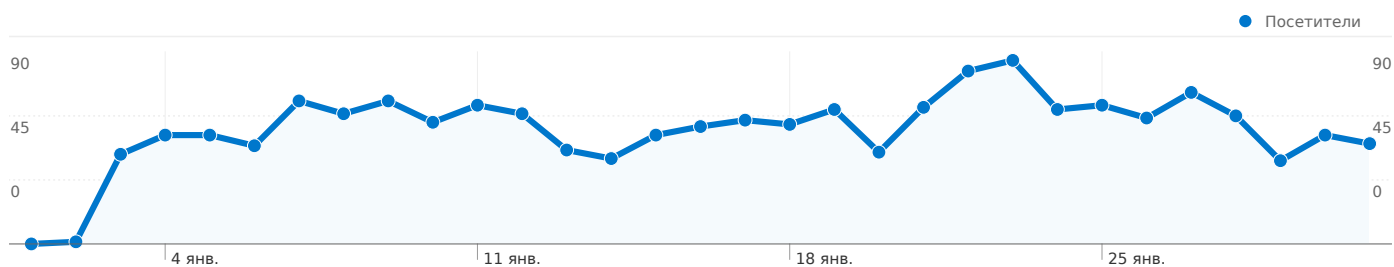
пятница, 1 января 2010 г.	0,00 % (0)
суббота, 2 января 2010 г.	0,05 % (1)
воскресенье, 3 января 2010 г.	2,27 % (45)
понедельник, 4 января 2010 г.	3,03 % (60)
вторник, 5 января 2010 г.	2,78 % (55)
среда, 6 января 2010 г.	2,68 % (53)
четверг, 7 января 2010 г.	3,89 % (77)
пятница, 8 января 2010 г.	3,69 % (73)
суббота, 9 января 2010 г.	3,79 % (75)
воскресенье, 10 января 2010 г.	3,23 % (64)
понедельник, 11 января 2010 г.	3,74 % (74)
вторник, 12 января 2010 г.	3,64 % (72)
среда, 13 января 2010 г.	2,63 % (52)
четверг, 14 января 2010 г.	2,68 % (53)
пятница, 15 января 2010 г.	3,44 % (68)
суббота, 16 января 2010 г.	3,28 % (65)
воскресенье, 17 января 2010 г.	3,39 % (67)
понедельник, 18 января 2010 г.	3,34 % (66)
вторник, 19 января 2010 г.	3,89 % (77)
среда, 20 января 2010 г.	2,78 % (55)
четверг, 21 января 2010 г.	3,69 % (73)
пятница, 22 января 2010 г.	4,65 % (92)
суббота, 23 января 2010 г.	4,75 % (94)
воскресенье, 24 января 2010 г.	3,99 % (79)
понедельник, 25 января 2010 г.	3,74 % (74)
вторник, 26 января 2010 г.	3,34 % (66)
среда, 27 января 2010 г.	4,30 % (85)



# Абсолютно уникальные посетители

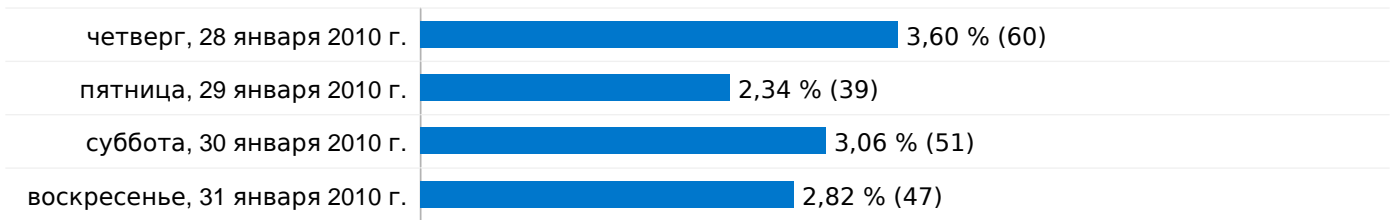
01.01.2010 - 31.01.2010

Сравнение с: Сайт



## 1 373 Абсолютно уникальные посетители

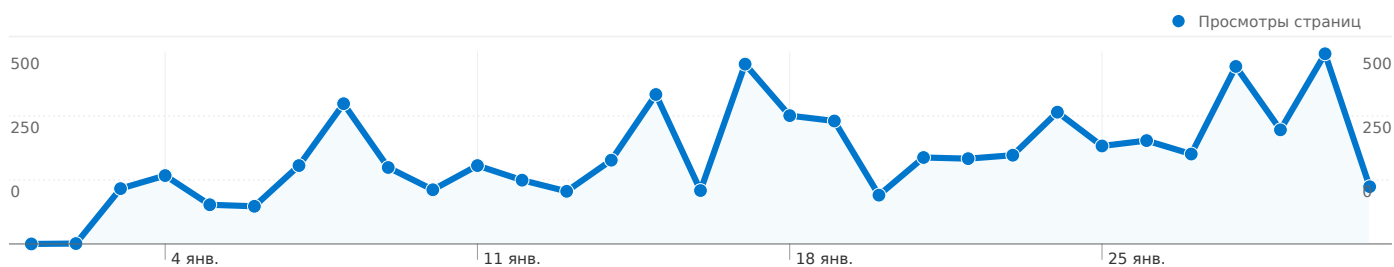
пятница, 1 января 2010 г.	0,00 % (0)
суббота, 2 января 2010 г.	0,06 % (1)
воскресенье, 3 января 2010 г.	2,52 % (42)
понедельник, 4 января 2010 г.	3,06 % (51)
вторник, 5 января 2010 г.	3,06 % (51)
среда, 6 января 2010 г.	2,76 % (46)
четверг, 7 января 2010 г.	4,02 % (67)
пятница, 8 января 2010 г.	3,66 % (61)
суббота, 9 января 2010 г.	4,02 % (67)
воскресенье, 10 января 2010 г.	3,42 % (57)
понедельник, 11 января 2010 г.	3,90 % (65)
вторник, 12 января 2010 г.	3,66 % (61)
среда, 13 января 2010 г.	2,64 % (44)
четверг, 14 января 2010 г.	2,40 % (40)
пятница, 15 января 2010 г.	3,06 % (51)
суббота, 16 января 2010 г.	3,30 % (55)
воскресенье, 17 января 2010 г.	3,48 % (58)
понедельник, 18 января 2010 г.	3,36 % (56)
вторник, 19 января 2010 г.	3,78 % (63)
среда, 20 января 2010 г.	2,58 % (43)
четверг, 21 января 2010 г.	3,84 % (64)
пятница, 22 января 2010 г.	4,86 % (81)
суббота, 23 января 2010 г.	5,17 % (86)
воскресенье, 24 января 2010 г.	3,78 % (63)
понедельник, 25 января 2010 г.	3,90 % (65)
вторник, 26 января 2010 г.	3,54 % (59)
среда, 27 января 2010 г.	4,26 % (71)



# Число просмотров страниц для всех посетителей

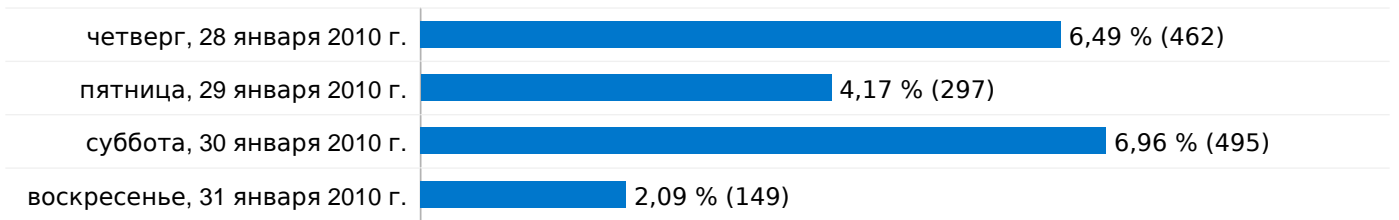
01.01.2010 - 31.01.2010

Сравнение с: Сайт



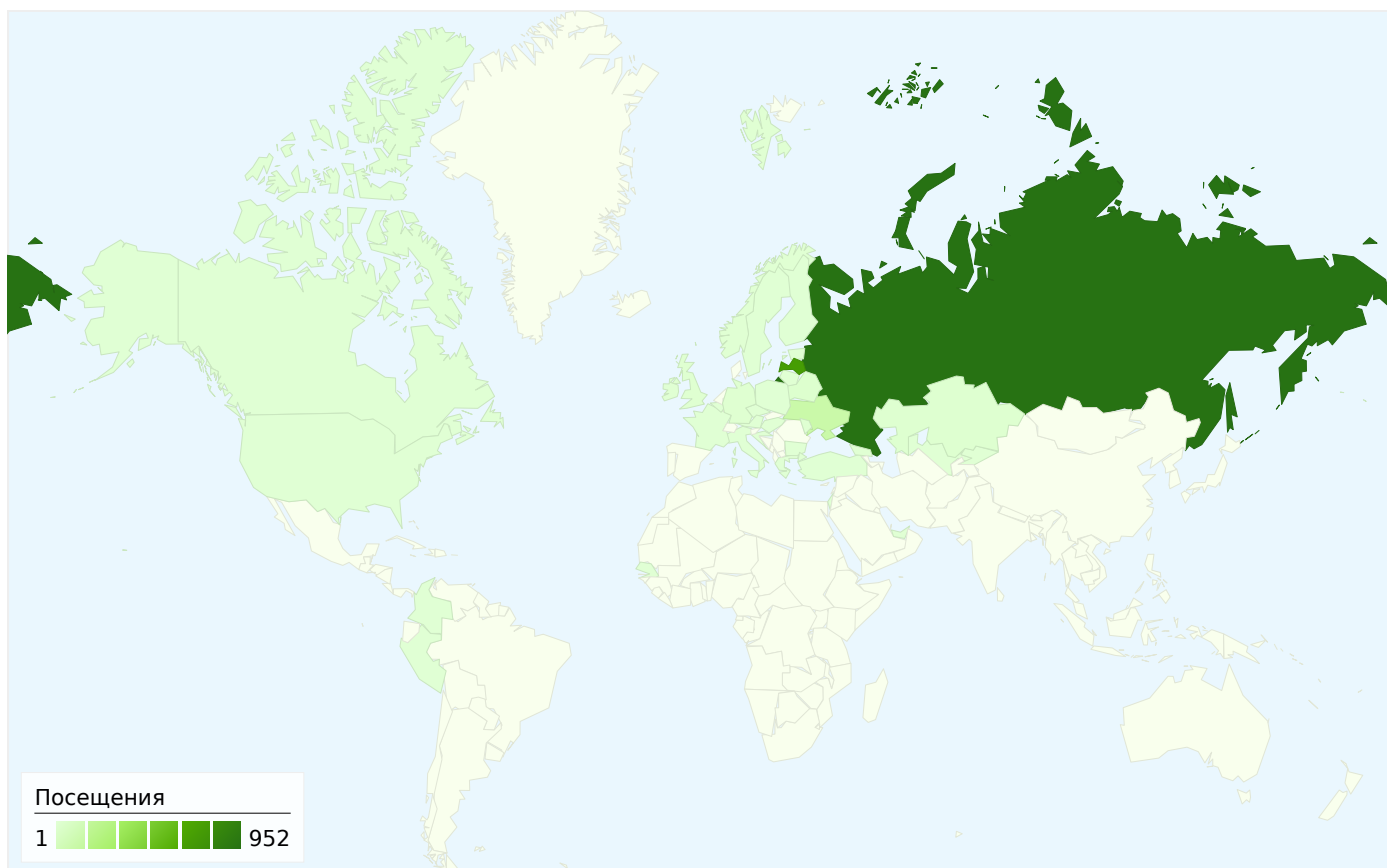
7 116 Просмотры страниц

пятница, 1 января 2010 г.	0,00 % (0)
суббота, 2 января 2010 г.	0,01 % (1)
воскресенье, 3 января 2010 г.	2,02 % (144)
понедельник, 4 января 2010 г.	2,50 % (178)
вторник, 5 января 2010 г.	1,43 % (102)
среда, 6 января 2010 г.	1,38 % (98)
четверг, 7 января 2010 г.	2,87 % (204)
пятница, 8 января 2010 г.	5,13 % (365)
суббота, 9 января 2010 г.	2,80 % (199)
воскресенье, 10 января 2010 г.	1,98 % (141)
понедельник, 11 января 2010 г.	2,87 % (204)
вторник, 12 января 2010 г.	2,33 % (166)
среда, 13 января 2010 г.	1,93 % (137)
четверг, 14 января 2010 г.	3,06 % (218)
пятница, 15 января 2010 г.	5,47 % (389)
суббота, 16 января 2010 г.	1,95 % (139)
воскресенье, 17 января 2010 г.	6,58 % (468)
понедельник, 18 января 2010 г.	4,69 % (334)
вторник, 19 января 2010 г.	4,50 % (320)
среда, 20 января 2010 г.	1,78 % (127)
четверг, 21 января 2010 г.	3,16 % (225)
пятница, 22 января 2010 г.	3,12 % (222)
суббота, 23 января 2010 г.	3,25 % (231)
воскресенье, 24 января 2010 г.	4,82 % (343)
понедельник, 25 января 2010 г.	3,58 % (255)
вторник, 26 января 2010 г.	3,78 % (269)
среда, 27 января 2010 г.	3,29 % (234)



## Наложение данных на карту

Сравнение с: Сайт



## Посещений: 1 979 (страны/регионы: 37)

## Использование сайта

Страна/регион	Посещения	Страниц/посещение	Средняя длительность пребывания на сайте	Процент новых посещений	Показатель отказов
<b>Посещения</b> <b>1 979</b> % общей суммы, полученной на сайте: 100,00 %	<b>Страниц/посещение</b> <b>3,60</b> Средн. по сайту: 3,60 (0,00 %)	<b>Средняя длительность пребывания на сайте</b> <b>00:03:05</b> Средн. по сайту: 00:03:05 (0,00 %)	<b>Процент новых посещений</b> <b>66,30 %</b> Средн. по сайту: 66,30 % (0,00 %)	<b>Показатель отказов</b> <b>68,47 %</b> Средн. по сайту: 68,47 % (0,00 %)	
Russia	952	1,78	00:01:13	87,39 %	85,19 %
Latvia	712	6,11	00:05:34	31,32 %	42,56 %
Ukraine	124	2,70	00:02:20	92,74 %	80,65 %
(not set)	77	1,22	00:01:06	53,25 %	88,31 %
Belarus	19	1,63	00:01:13	100,00 %	73,68 %
Kazakhstan	15	14,87	00:13:33	73,33 %	60,00 %
United Kingdom	10	7,90	00:16:10	40,00 %	20,00 %
Germany	10	1,50	00:00:28	90,00 %	70,00 %
Moldova	7	2,71	00:03:25	100,00 %	71,43 %
Estonia	6	1,50	00:03:13	100,00 %	83,33 %



