

Использование сайта

1 588 Посещения

56,17 % Показатель отказов

7 957 Просмотры страниц

00:05:35 Средняя длительность пребывания на сайте

5,01 Страниц/посещение

45,59 % Процент новых посетителей

Посещения для всех посетителей



Посещения
1 588

Абсолютно уникальные посетители



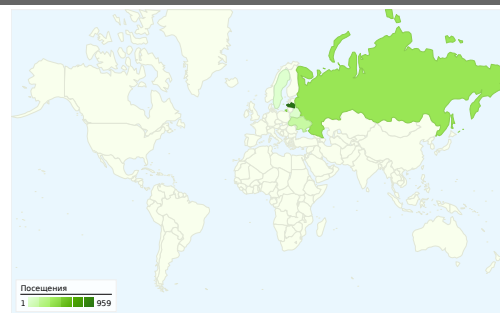
Посетители
811

Число просмотров страниц для всех



Просмотры страниц
7 957

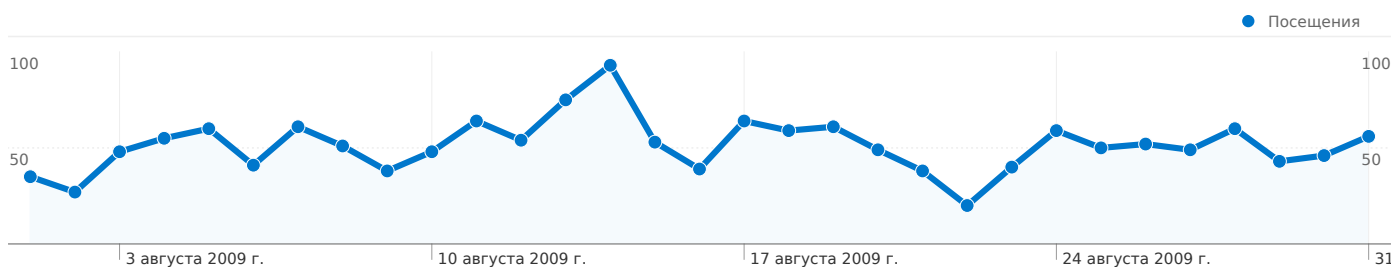
Наложение данных на карту world



Посещения для всех посетителей

01.08.2009 - 31.08.2009

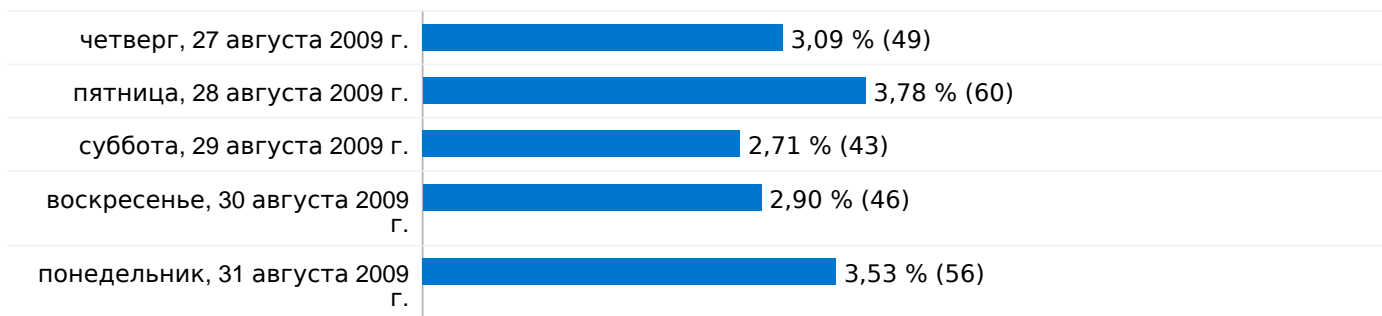
Сравнение с: Сайт



1 588 Посещения

51,23 Посещения / день

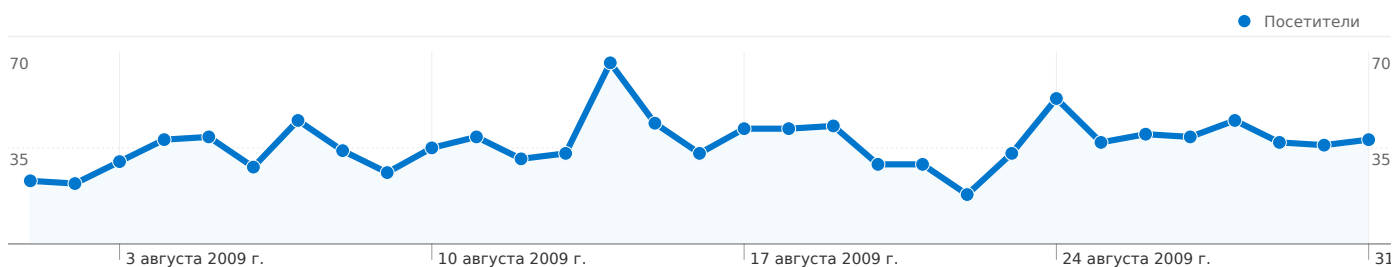
суббота, 1 августа 2009 г.	2,20 % (35)
воскресенье, 2 августа 2009 г.	1,70 % (27)
понедельник, 3 августа 2009 г.	3,02 % (48)
вторник, 4 августа 2009 г.	3,46 % (55)
среда, 5 августа 2009 г.	3,78 % (60)
четверг, 6 августа 2009 г.	2,58 % (41)
пятница, 7 августа 2009 г.	3,84 % (61)
суббота, 8 августа 2009 г.	3,21 % (51)
воскресенье, 9 августа 2009 г.	2,39 % (38)
понедельник, 10 августа 2009 г.	3,02 % (48)
вторник, 11 августа 2009 г.	4,03 % (64)
среда, 12 августа 2009 г.	3,40 % (54)
четверг, 13 августа 2009 г.	4,72 % (75)
пятница, 14 августа 2009 г.	5,86 % (93)
суббота, 15 августа 2009 г.	3,34 % (53)
воскресенье, 16 августа 2009 г.	2,46 % (39)
понедельник, 17 августа 2009 г.	4,03 % (64)
вторник, 18 августа 2009 г.	3,72 % (59)
среда, 19 августа 2009 г.	3,84 % (61)
четверг, 20 августа 2009 г.	3,09 % (49)
пятница, 21 августа 2009 г.	2,39 % (38)
суббота, 22 августа 2009 г.	1,26 % (20)
воскресенье, 23 августа 2009 г.	2,52 % (40)
понедельник, 24 августа 2009 г.	3,72 % (59)
вторник, 25 августа 2009 г.	3,15 % (50)
среда, 26 августа 2009 г.	3,27 % (52)



Абсолютно уникальные посетители

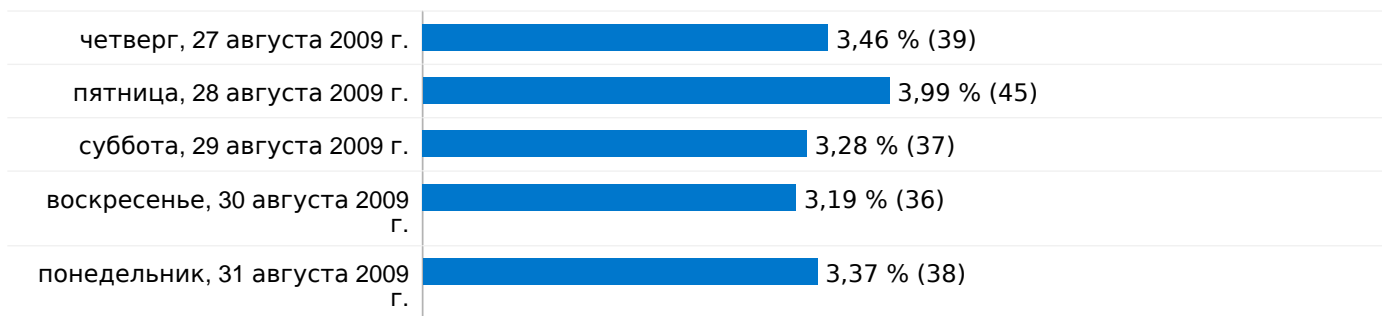
01.08.2009 - 31.08.2009

Сравнение с: Сайт



811 Абсолютно уникальные посетители

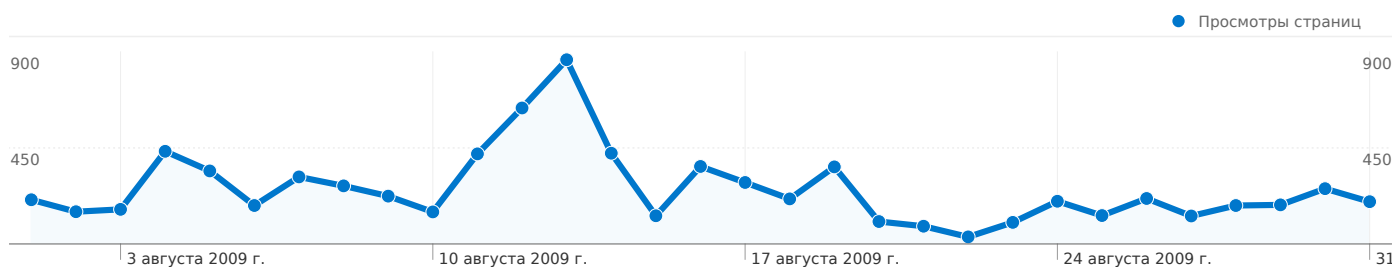
суббота, 1 августа 2009 г.	2,04 % (23)
воскресенье, 2 августа 2009 г.	1,95 % (22)
понедельник, 3 августа 2009 г.	2,66 % (30)
вторник, 4 августа 2009 г.	3,37 % (38)
среда, 5 августа 2009 г.	3,46 % (39)
четверг, 6 августа 2009 г.	2,48 % (28)
пятница, 7 августа 2009 г.	3,99 % (45)
суббота, 8 августа 2009 г.	3,02 % (34)
воскресенье, 9 августа 2009 г.	2,31 % (26)
понедельник, 10 августа 2009 г.	3,11 % (35)
вторник, 11 августа 2009 г.	3,46 % (39)
среда, 12 августа 2009 г.	2,75 % (31)
четверг, 13 августа 2009 г.	2,93 % (33)
пятница, 14 августа 2009 г.	5,86 % (66)
суббота, 15 августа 2009 г.	3,90 % (44)
воскресенье, 16 августа 2009 г.	2,93 % (33)
понедельник, 17 августа 2009 г.	3,73 % (42)
вторник, 18 августа 2009 г.	3,73 % (42)
среда, 19 августа 2009 г.	3,82 % (43)
четверг, 20 августа 2009 г.	2,57 % (29)
пятница, 21 августа 2009 г.	2,57 % (29)
суббота, 22 августа 2009 г.	1,60 % (18)
воскресенье, 23 августа 2009 г.	2,93 % (33)
понедельник, 24 августа 2009 г.	4,70 % (53)
вторник, 25 августа 2009 г.	3,28 % (37)
среда, 26 августа 2009 г.	3,55 % (40)



Число просмотров страниц для всех посетителей

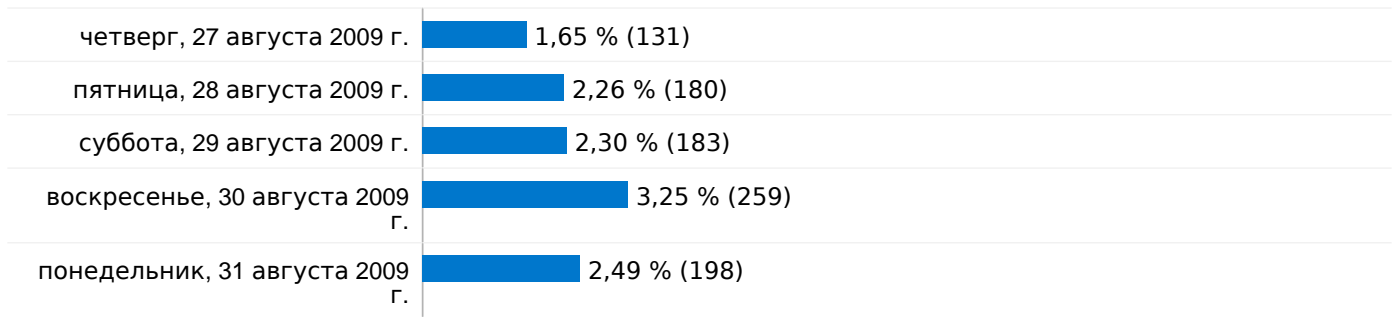
01.08.2009 - 31.08.2009

Сравнение с: Сайт

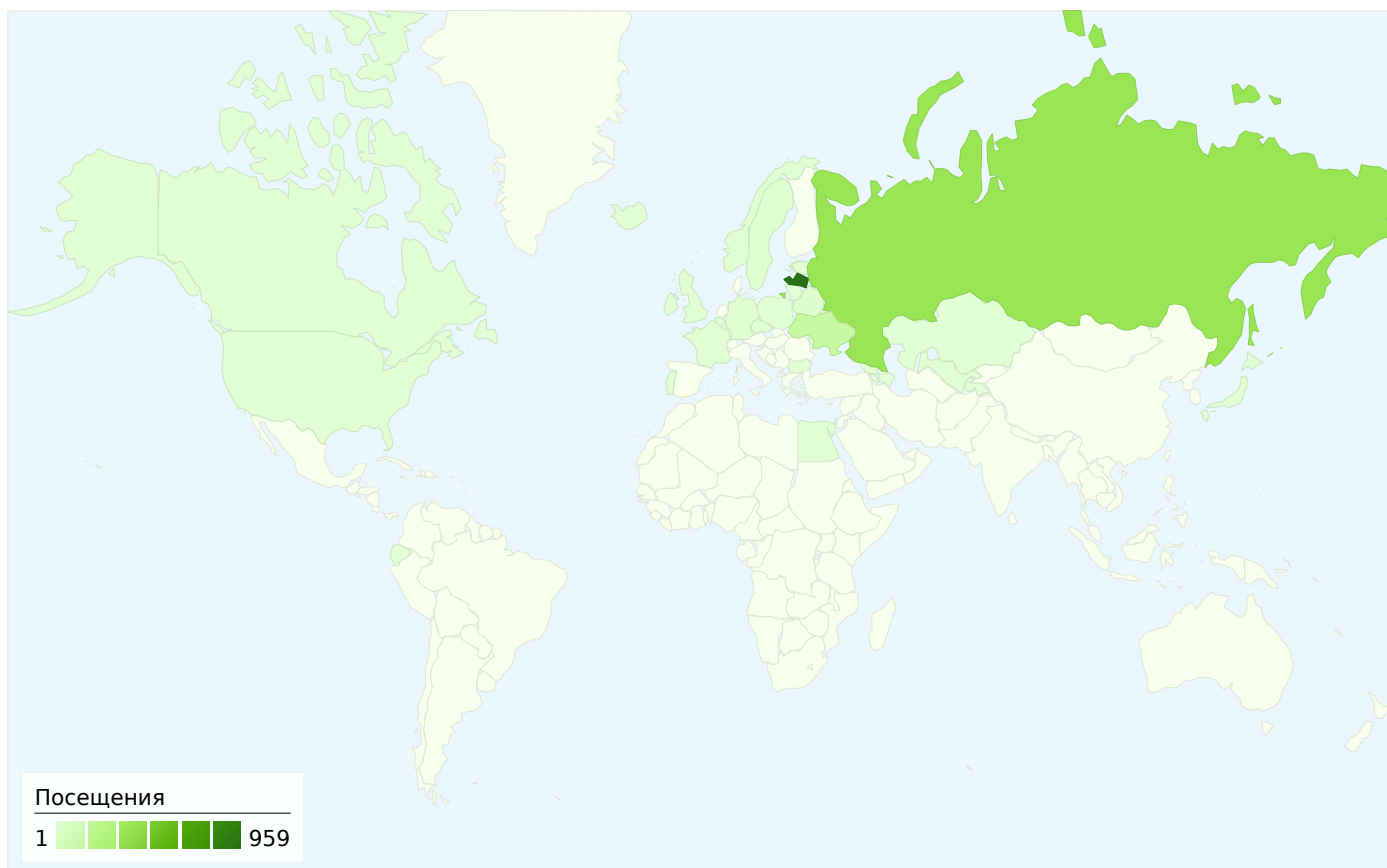


7 957 Просмотры страниц

суббота, 1 августа 2009 г.	2,60 % (207)
воскресенье, 2 августа 2009 г.	1,90 % (151)
понедельник, 3 августа 2009 г.	2,04 % (162)
вторник, 4 августа 2009 г.	5,45 % (434)
среда, 5 августа 2009 г.	4,30 % (342)
четверг, 6 августа 2009 г.	2,26 % (180)
пятница, 7 августа 2009 г.	3,95 % (314)
суббота, 8 августа 2009 г.	3,42 % (272)
воскресенье, 9 августа 2009 г.	2,82 % (224)
понедельник, 10 августа 2009 г.	1,89 % (150)
вторник, 11 августа 2009 г.	5,30 % (422)
среда, 12 августа 2009 г.	8,01 % (637)
четверг, 13 августа 2009 г.	10,85 % (863)
пятница, 14 августа 2009 г.	5,34 % (425)
суббота, 15 августа 2009 г.	1,66 % (132)
воскресенье, 16 августа 2009 г.	4,56 % (363)
понедельник, 17 августа 2009 г.	3,62 % (288)
вторник, 18 августа 2009 г.	2,65 % (211)
среда, 19 августа 2009 г.	4,54 % (361)
четверг, 20 августа 2009 г.	1,32 % (105)
пятница, 21 августа 2009 г.	1,04 % (83)
суббота, 22 августа 2009 г.	0,41 % (33)
воскресенье, 23 августа 2009 г.	1,27 % (101)
понедельник, 24 августа 2009 г.	2,51 % (200)
вторник, 25 августа 2009 г.	1,67 % (133)
среда, 26 августа 2009 г.	2,68 % (213)



Наложение данных на карту



Посещений: 1 588 (страны/регионы: 31)

Использование сайта

Страна/регион	Посещения	Страниц/посещение	Средняя длительность пребывания на сайте	Процент новых посещений	Показатель отказов
Latvia	959	6,68	00:08:07	24,09 %	41,81 %
Russia	366	2,51	00:01:41	85,52 %	81,42 %
Ukraine	140	2,34	00:01:24	53,57 %	83,57 %
Belarus	22	2,18	00:02:25	90,91 %	68,18 %
Sweden	17	1,41	00:01:58	82,35 %	70,59 %
Germany	11	5,18	00:05:34	90,91 %	45,45 %
Moldova	10	2,20	00:00:38	90,00 %	60,00 %
Norway	9	1,22	00:00:34	66,67 %	77,78 %
Lithuania	8	6,62	00:02:38	87,50 %	25,00 %
United States	6	1,33	00:01:10	100,00 %	66,67 %

