

Использование сайта

1 912 Посещения

51,52 % Показатель отказов

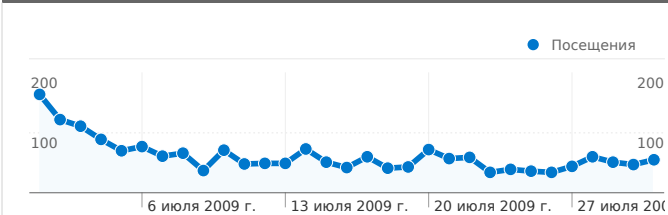
9 053 Просмотры страниц

00:04:21 Средняя длительность пребывания на сайте

4,73 Страниц/посещение

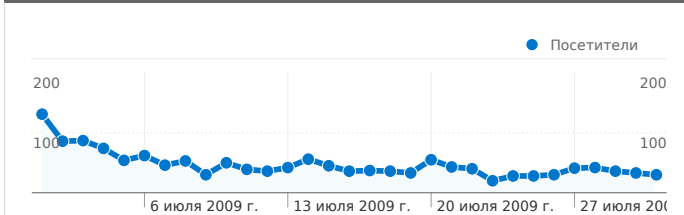
54,76 % Процент новых посещений

Посещения для всех посетителей



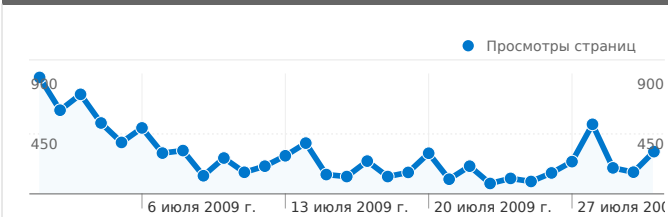
Посещения
1 912

Абсолютно уникальные посетители



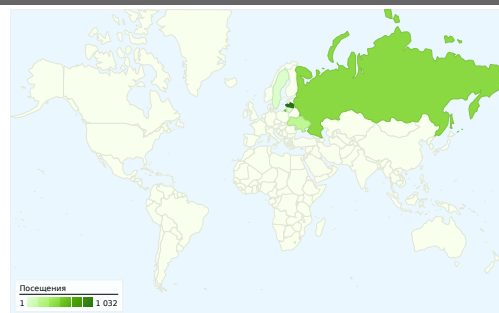
Посетители
1 150

Число просмотров страниц для всех



Просмотры страниц
9 053

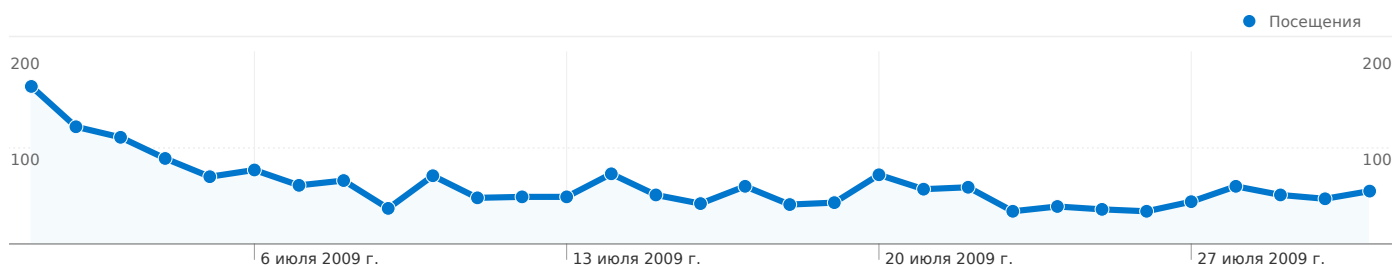
Наложение данных на карту world



Посещения для всех посетителей

01.07.2009 - 31.07.2009




Сравнение с: Сайт



1 912 Посещения

61,68 Посещения / день

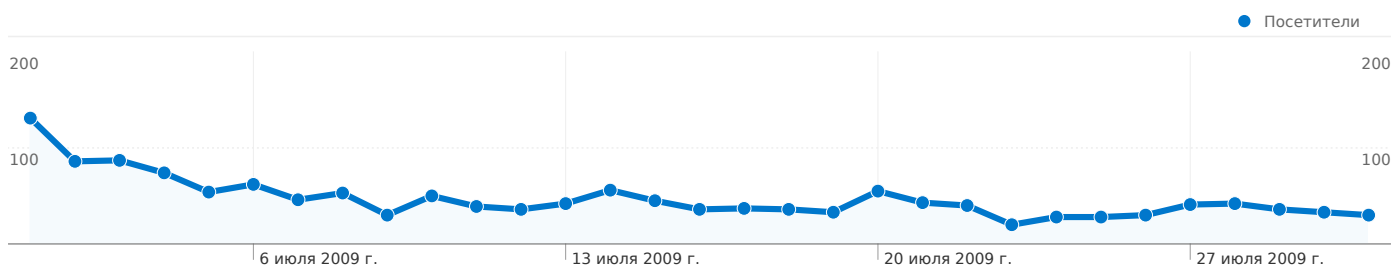
среда, 1 июля 2009 г.	8,58 % (164)
четверг, 2 июля 2009 г.	6,38 % (122)
пятница, 3 июля 2009 г.	5,81 % (111)
суббота, 4 июля 2009 г.	4,65 % (89)
воскресенье, 5 июля 2009 г.	3,66 % (70)
понедельник, 6 июля 2009 г.	4,03 % (77)
вторник, 7 июля 2009 г.	3,19 % (61)
среда, 8 июля 2009 г.	3,45 % (66)
четверг, 9 июля 2009 г.	1,94 % (37)
пятница, 10 июля 2009 г.	3,71 % (71)
суббота, 11 июля 2009 г.	2,51 % (48)
воскресенье, 12 июля 2009 г.	2,56 % (49)
понедельник, 13 июля 2009 г.	2,56 % (49)
вторник, 14 июля 2009 г.	3,82 % (73)
среда, 15 июля 2009 г.	2,67 % (51)
четверг, 16 июля 2009 г.	2,20 % (42)
пятница, 17 июля 2009 г.	3,14 % (60)
суббота, 18 июля 2009 г.	2,14 % (41)
воскресенье, 19 июля 2009 г.	2,25 % (43)
понедельник, 20 июля 2009 г.	3,77 % (72)
вторник, 21 июля 2009 г.	2,98 % (57)
среда, 22 июля 2009 г.	3,09 % (59)
четверг, 23 июля 2009 г.	1,78 % (34)
пятница, 24 июля 2009 г.	2,04 % (39)
суббота, 25 июля 2009 г.	1,88 % (36)
воскресенье, 26 июля 2009 г.	1,78 % (34)
понедельник, 27 июля 2009 г.	2,30 % (44)
вторник, 28 июля 2009 г.	3,14 % (60)

среда, 29 июля 2009 г.		2,67 % (51)
четверг, 30 июля 2009 г.		2,46 % (47)
пятница, 31 июля 2009 г.		2,88 % (55)

Абсолютно уникальные посетители




01.07.2009 - 31.07.2009

Сравнение с: Сайт



1 150 Абсолютно уникальные посетители

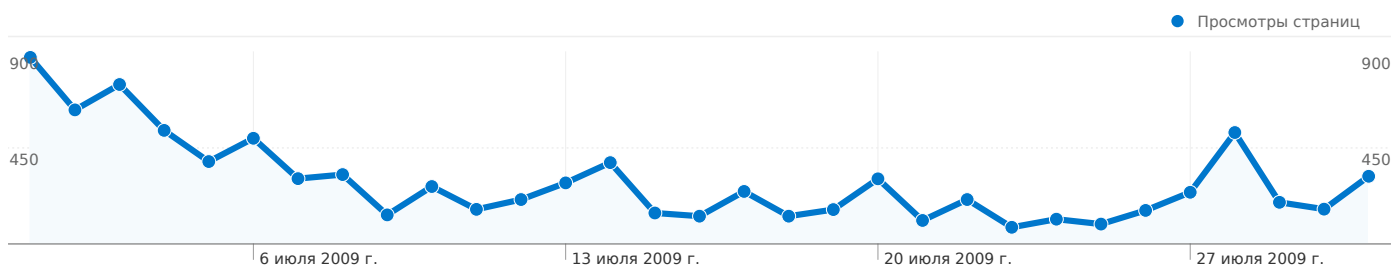
среда, 1 июля 2009 г.	8,98 % (131)
четверг, 2 июля 2009 г.	5,89 % (86)
пятница, 3 июля 2009 г.	5,96 % (87)
суббота, 4 июля 2009 г.	5,07 % (74)
воскресенье, 5 июля 2009 г.	3,70 % (54)
понедельник, 6 июля 2009 г.	4,25 % (62)
вторник, 7 июля 2009 г.	3,15 % (46)
среда, 8 июля 2009 г.	3,63 % (53)
четверг, 9 июля 2009 г.	2,06 % (30)
пятница, 10 июля 2009 г.	3,43 % (50)
суббота, 11 июля 2009 г.	2,67 % (39)
воскресенье, 12 июля 2009 г.	2,47 % (36)
понедельник, 13 июля 2009 г.	2,88 % (42)
вторник, 14 июля 2009 г.	3,84 % (56)
среда, 15 июля 2009 г.	3,08 % (45)
четверг, 16 июля 2009 г.	2,47 % (36)
пятница, 17 июля 2009 г.	2,54 % (37)
суббота, 18 июля 2009 г.	2,47 % (36)
воскресенье, 19 июля 2009 г.	2,26 % (33)
понедельник, 20 июля 2009 г.	3,77 % (55)
вторник, 21 июля 2009 г.	2,95 % (43)
среда, 22 июля 2009 г.	2,74 % (40)
четверг, 23 июля 2009 г.	1,37 % (20)
пятница, 24 июля 2009 г.	1,92 % (28)
суббота, 25 июля 2009 г.	1,92 % (28)
воскресенье, 26 июля 2009 г.	2,06 % (30)
понедельник, 27 июля 2009 г.	2,81 % (41)
вторник, 28 июля 2009 г.	2,88 % (42)

среда, 29 июля 2009 г.		2,47 % (36)
четверг, 30 июля 2009 г.		2,26 % (33)
пятница, 31 июля 2009 г.		2,06 % (30)

Число просмотров страниц для всех посетителей




01.07.2009 - 31.07.2009

Сравнение с: Сайт



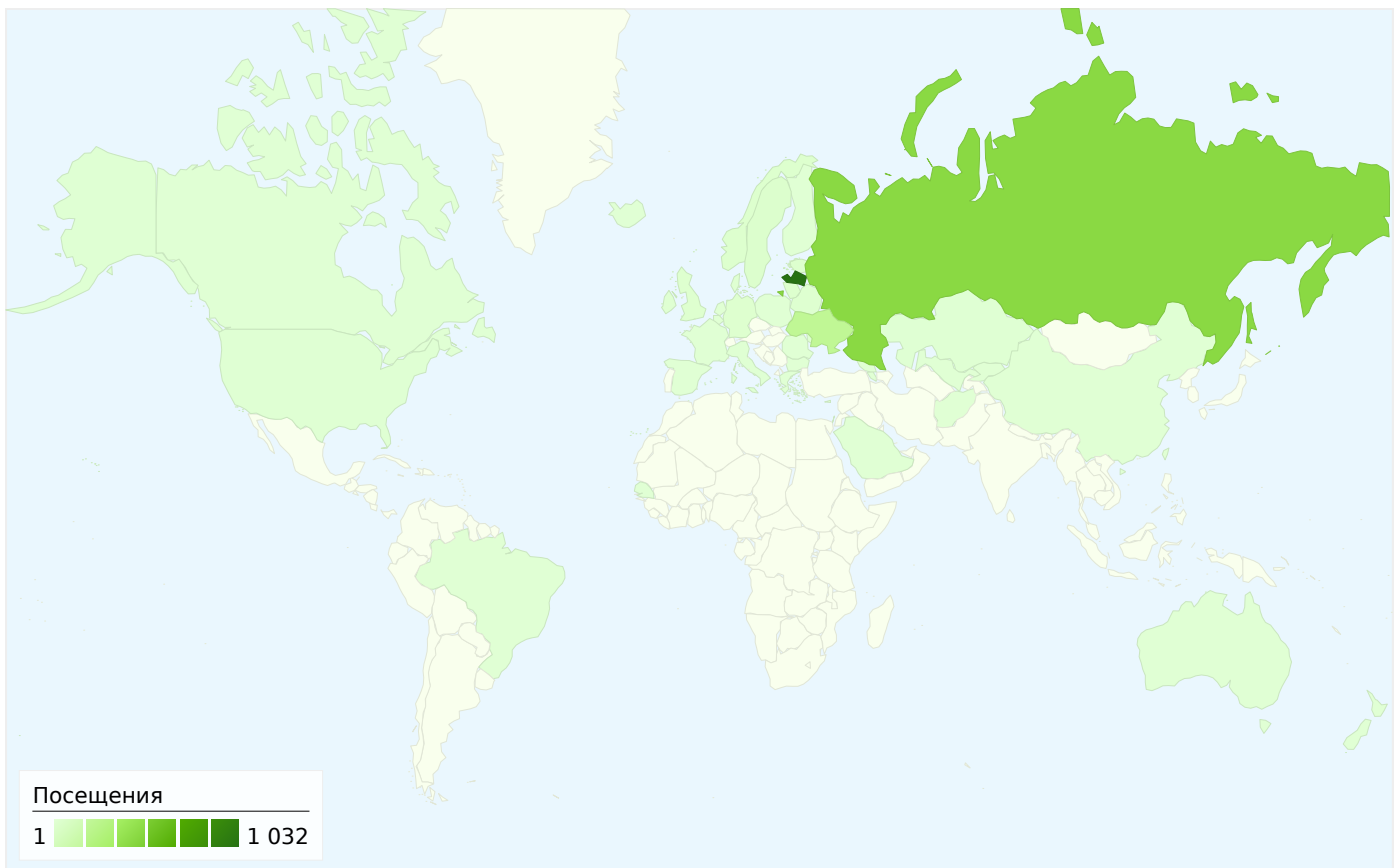
9 053 Просмотры страниц

среда, 1 июля 2009 г.	9,65 % (874)
четверг, 2 июля 2009 г.	6,94 % (628)
пятница, 3 июля 2009 г.	8,25 % (747)
суббота, 4 июля 2009 г.	5,88 % (532)
воскресенье, 5 июля 2009 г.	4,26 % (386)
понедельник, 6 июля 2009 г.	5,47 % (495)
вторник, 7 июля 2009 г.	3,38 % (306)
среда, 8 июля 2009 г.	3,59 % (325)
четверг, 9 июля 2009 г.	1,50 % (136)
пятница, 10 июля 2009 г.	2,97 % (269)
суббота, 11 июля 2009 г.	1,79 % (162)
воскресенье, 12 июля 2009 г.	2,30 % (208)
понедельник, 13 июля 2009 г.	3,16 % (286)
вторник, 14 июля 2009 г.	4,21 % (381)
среда, 15 июля 2009 г.	1,60 % (145)
четверг, 16 июля 2009 г.	1,44 % (130)
пятница, 17 июля 2009 г.	2,72 % (246)
суббота, 18 июля 2009 г.	1,44 % (130)
воскресенье, 19 июля 2009 г.	1,78 % (161)
понедельник, 20 июля 2009 г.	3,37 % (305)
вторник, 21 июля 2009 г.	1,22 % (110)
среда, 22 июля 2009 г.	2,30 % (208)
четверг, 23 июля 2009 г.	0,86 % (78)
пятница, 24 июля 2009 г.	1,28 % (116)
суббота, 25 июля 2009 г.	1,03 % (93)
воскресенье, 26 июля 2009 г.	1,73 % (157)
понедельник, 27 июля 2009 г.	2,67 % (242)
вторник, 28 июля 2009 г.	5,77 % (522)

среда, 29 июля 2009 г.	 2,15 % (195)
четверг, 30 июля 2009 г.	 1,80 % (163)
пятница, 31 июля 2009 г.	 3,50 % (317)

Наложение данных на карту

Сравнение с: Сайт



Посещений: 1 912 (страны/регионы: 42)

Использование сайта

Страна/регион	Посещения	Страниц/посещение	Средняя длительность пребывания на сайте	Процент новых посещений	Показатель отказов
Latvia	1 032	5,72	00:05:08	36,14 %	36,72 %
Russia	458	3,31	00:03:29	88,43 %	73,14 %
Ukraine	193	3,26	00:03:19	51,81 %	70,98 %
Sweden	25	1,40	00:01:33	88,00 %	84,00 %
Lithuania	22	5,95	00:04:14	77,27 %	50,00 %
Estonia	21	3,86	00:01:42	61,90 %	57,14 %
Norway	21	8,24	00:08:03	66,67 %	42,86 %
United Kingdom	17	4,18	00:03:00	88,24 %	52,94 %
Germany	17	2,41	00:01:30	82,35 %	64,71 %
Belarus	14	1,43	00:00:24	100,00 %	78,57 %

